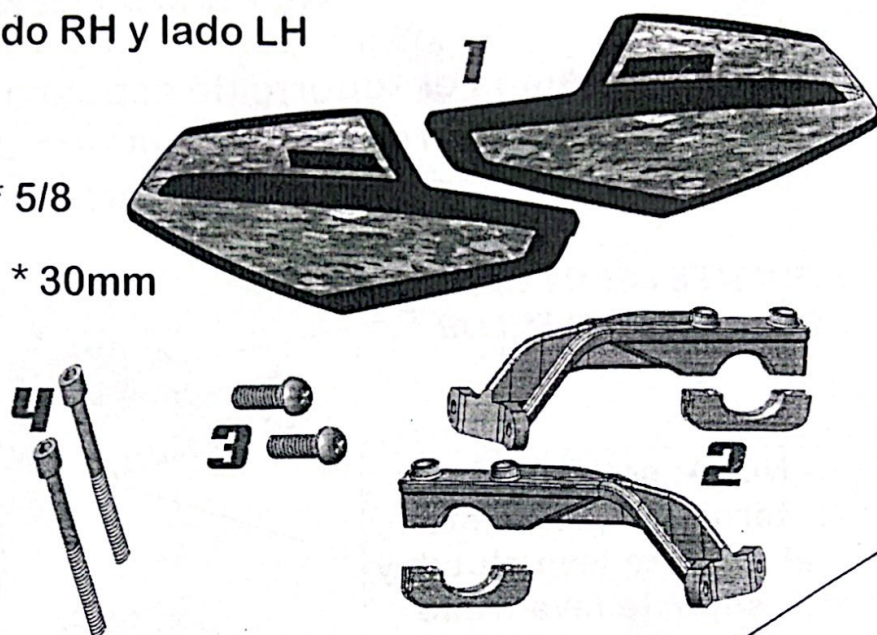


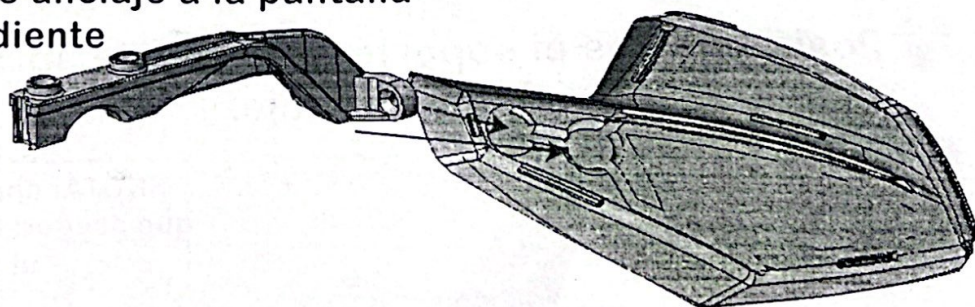
1 LOS CORTAVIENTOS STUNT CONTIENE LOS SIGUIENTES ACCESORIOS

- 1** 2 Pantallas plasticas lado RH y lado LH
- 2** 2 Soportes de anclaje
- 3** 4 Tornillos golosos 10 * 5/8
- 4** 4 Tornillos Bristol 4mm * 30mm
- 5** 2 Anti vibrantes

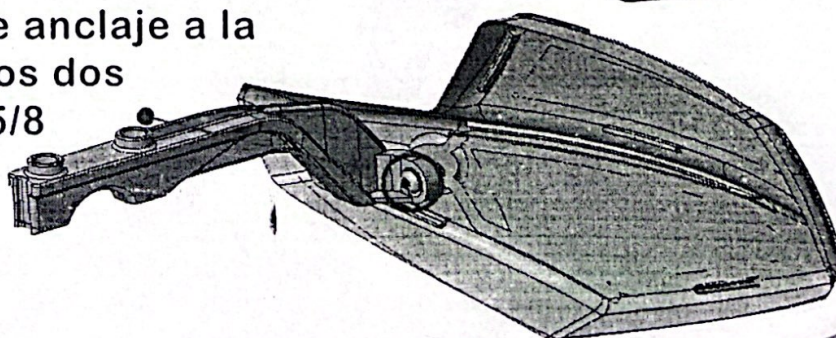


2 REALIZAMOS EL PREENSAMBLE DEL CORTAVIENTOS STUNT

- 1** Ubicar el soporte de anclaje a la pantalla plástica correspondiente



- 2** Asegurar el soporte de anclaje a la pantalla plástica con los dos tornillos golosos 10 * 5/8



1 LOS CORTAVIENTOS STUNT CONTIENE LOS SIGUIENTES ACCESORIOS

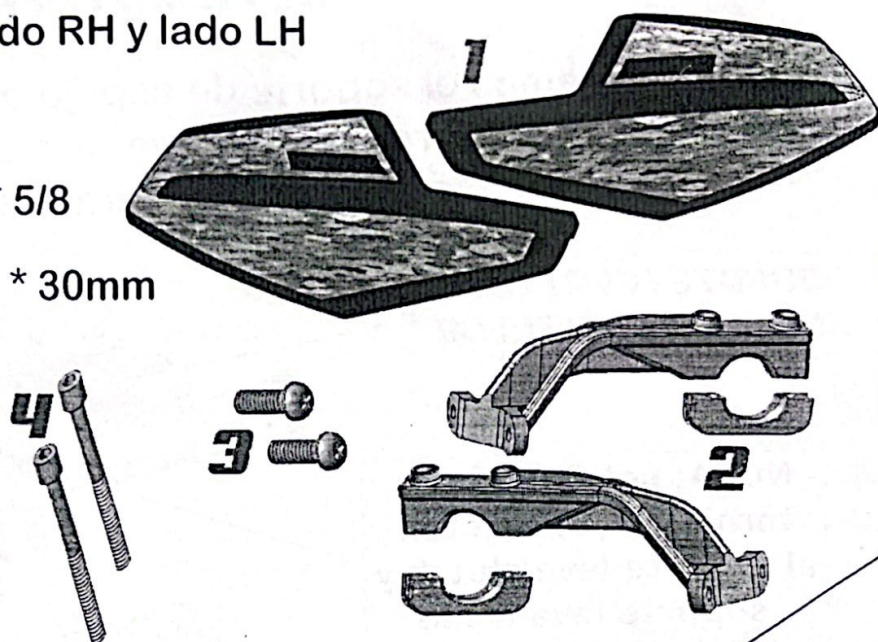
1 2 Pantallas plasticas lado RH y lado LH

2 2 Soportes de anclaje

3 4 Tornillos golosos 10 * 5/8

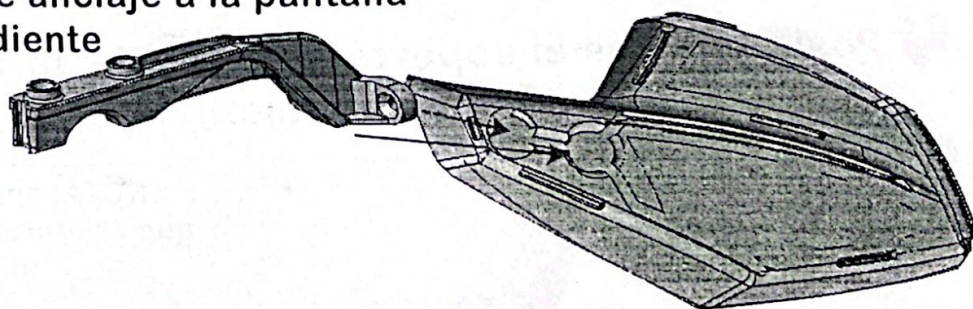
4 4 Tornillos Bristol 4mm * 30mm

5 2 Anti vibrantes



2 REALIZAMOS EL PREENSAMBLE DEL CORTAVIENTOS STUNT

1 Ubicar el soporte de anclaje a la pantalla
plástica correspondiente



2 Asegurar el soporte de anclaje a la
pantalla plástica con los dos
tornillos golosos 10 * 5/8

