

# GPSR: General Product Safety: EAM Extension Cords

## EN - English (English)


### 1. Safety Information

- Ensure the extension cord is used only for its intended purpose. Do not use it for outdoor use unless specified as suitable for outdoor conditions.
- Always check the extension cord for any visible signs of damage before use. Do not use a damaged extension cord.
- The total power load must not exceed the rated power (maximum load) specified on the product label. Overloading can lead to overheating or fire hazards.
- Keep the extension cord away from heat sources, sharp edges, and chemicals. Do not place it in areas where it could be crushed or tangled.
- Extension cords with USB ports should not be used to power high-power devices (such as hair dryers, space heaters, etc.).
- Keep extension cords and electrical sockets dry to prevent the risk of electrical shock. Do not use the product with wet hands or when standing on wet surfaces.
- Ensure that the extension cord is not exposed to extreme temperatures, as this may cause the insulation to deteriorate and create safety risks.
- Ensure that all plugs are inserted fully into the sockets and that the cord is not stretched or pulled taut to prevent accidents.
- If the cord has individual socket switches, ensure each switch is turned off when not in use to prevent energy wastage and potential electrical hazards.

### 2. Usage Information

- Before using the extension cord, ensure the total power consumption of connected devices does not exceed the product's maximum rated load.
- Do not daisy-chain multiple extension cords together, as this can lead to overloading and potential hazards.
- When using extension cords with USB ports, only use the USB ports for devices that are USB-compatible. Do not use the USB ports for charging devices that require high power (e.g., laptops).
- Only connect devices that are approved for use with the extension cord (i.e., devices that match the voltage and power rating).
- Place the extension cord on a flat, dry surface and avoid running it across aisles, under carpets, or in high-traffic areas where it may be tripped over or damaged.
- If the extension cord has an integrated surge protector, ensure it is not used to connect devices that could exceed the surge protection limit.
- Turn off and unplug the extension cord when not in use for extended periods.
- Avoid using the extension cord in places where it could be exposed to moisture, such as bathrooms or kitchens, unless specifically rated for such use.

### 3. Warning Labels

- **Warning: Overload Hazard**  
 Do not exceed the maximum load rating indicated on the product.

- **Warning: Electric Shock Hazard**  
⚡ Avoid contact with the prongs and electrical outlets. Always plug into a properly grounded socket.
- **Warning: Wet Conditions Hazard**  
☁️ This extension cord is not suitable for use in wet or outdoor conditions unless specifically rated for such use.
- **Warning: Heat Hazard**  
🔥 Keep away from heat sources to avoid damage or overheating.
- **Warning: Fire Hazard**  
🔥 Do not overload the extension cord to prevent fire risk.
- **Warning: Child Safety**  
👶 Keep out of reach of children to prevent electrical accidents.
- **Warning: USB Charging Device Usage**  
⚡ Only use USB ports for devices that are rated for charging via USB. Do not exceed charging limits.



---

We reserve the right to make changes to the text, design, and technical data of the product without notice.

---

## ES - Español (Spanish)








### 1. Información de seguridad

- Asegúrese de que el cable de extensión se utilice solo para su propósito previsto. No lo use para uso exterior, a menos que esté especificado como adecuado para condiciones exteriores.
- Revise siempre el cable de extensión en busca de señales visibles de daño antes de usarlo. No use un cable de extensión dañado.
- La carga total de energía no debe exceder la potencia nominal (carga máxima) indicada en la etiqueta del producto. Sobrecargar puede causar sobrecalentamiento o riesgos de incendio.
- Mantenga el cable de extensión alejado de fuentes de calor, bordes afilados y productos químicos. No lo coloque en áreas donde pueda ser aplastado o enredado.
- Los cables de extensión con puertos USB no deben usarse para alimentar dispositivos de alta potencia (como secadores de cabello, calentadores, etc.).
- Mantenga los cables de extensión y las tomas eléctricas secas para evitar el riesgo de descarga eléctrica. No use el producto con las manos mojadas o cuando esté de pie sobre superficies mojadas.
- Asegúrese de que el cable de extensión no esté expuesto a temperaturas extremas, ya que esto puede hacer que el aislamiento se deteriore y cree riesgos de seguridad.
- Asegúrese de que todos los enchufes estén completamente insertados en las tomas y que el cable no esté estirado o tirante para evitar accidentes.
- Si el cable tiene interruptores individuales para las tomas, asegúrese de que cada interruptor esté apagado cuando no se utilice para evitar desperdicio de energía y posibles riesgos eléctricos.

## 2. Información de uso

- Antes de usar el cable de extensión, asegúrese de que el consumo total de energía de los dispositivos conectados no exceda la carga máxima nominal del producto.
- No conecte varios cables de extensión entre sí, ya que esto puede provocar sobrecarga y riesgos potenciales.
- Al usar cables de extensión con puertos USB, solo utilice los puertos USB para dispositivos que sean compatibles con USB. No use los puertos USB para cargar dispositivos que requieran alta potencia (por ejemplo, computadoras portátiles).
- Conecte solo dispositivos aprobados para su uso con el cable de extensión (es decir, dispositivos que coincidan con el voltaje y la potencia nominal).
- Coloque el cable de extensión sobre una superficie plana y seca y evite pasarla por pasillos, debajo de alfombras o en áreas de alto tráfico donde pueda ser tropezado o dañado.
- Si el cable de extensión tiene un protector contra sobrecarga integrado, asegúrese de que no se utilice para conectar dispositivos que puedan exceder el límite de protección contra sobrecarga.
- Apague y desenchufe el cable de extensión cuando no lo esté utilizando por períodos prolongados.
- Evite usar el cable de extensión en lugares donde pueda estar expuesto a humedad, como baños o cocinas, a menos que esté específicamente calificado para tal uso.

## 3. Etiquetas de advertencia

- **Advertencia: Peligro por sobrecarga**  
 No exceda la carga máxima indicada en el producto.
- **Advertencia: Peligro de descarga eléctrica**  
 Evite el contacto con los clavijas y las tomas de corriente. Siempre conéctelo a una toma correctamente conectada a tierra.
- **Advertencia: Peligro en condiciones húmedas**  
 Este cable de extensión no es adecuado para su uso en condiciones húmedas o al aire libre, a menos que esté específicamente calificado para tal uso.
- **Advertencia: Peligro por calor**  
 Manténgalo alejado de fuentes de calor para evitar daños o sobrecalentamiento.
- **Advertencia: Peligro de incendio**  
 No sobrecargue el cable de extensión para evitar el riesgo de incendio.
- **Advertencia: Seguridad infantil**  
 Manténgalo fuera del alcance de los niños para prevenir accidentes eléctricos.
- **Advertencia: Uso de dispositivos de carga USB**  
 Utilice solo los puertos USB para dispositivos que estén destinados a la carga a través de USB. No exceda los límites de carga.

---

Nos reservamos el derecho de realizar cambios en el texto, diseño y datos técnicos del producto sin previo aviso.

---

## 1. Informations de sécurité

- Assurez-vous que le cordon d'extension est utilisé uniquement à des fins prévues. Ne l'utilisez pas à l'extérieur, sauf s'il est spécifié comme adapté aux conditions extérieures.
- Vérifiez toujours le cordon d'extension pour tout signe visible de dommage avant de l'utiliser. Ne pas utiliser un cordon d'extension endommagé.
- La charge totale ne doit pas dépasser la puissance nominale (charge maximale) indiquée sur l'étiquette du produit. Un surchargement peut entraîner une surchauffe ou des risques d'incendie.
- Gardez le cordon d'extension à l'écart des sources de chaleur, des bords tranchants et des produits chimiques. Ne le placez pas dans des zones où il pourrait être écrasé ou emmêlé.
- Les cordons d'extension avec des ports USB ne doivent pas être utilisés pour alimenter des appareils à haute puissance (comme des sèche-cheveux, des chauffages, etc.).
- Gardez les cordons d'extension et les prises électriques au sec pour éviter le risque de choc électrique. Ne pas utiliser le produit avec les mains mouillées ou lorsque vous êtes debout sur des surfaces mouillées.
- Assurez-vous que le cordon d'extension n'est pas exposé à des températures extrêmes, car cela pourrait endommager l'isolation et créer des risques de sécurité.
- Assurez-vous que toutes les prises sont complètement insérées dans les prises et que le cordon n'est pas tendu pour éviter tout accident.
- Si le cordon dispose de commutateurs individuels pour les prises, assurez-vous que chaque commutateur est éteint lorsqu'il n'est pas utilisé afin d'éviter le gaspillage d'énergie et les risques électriques potentiels.

## 2. Informations sur l'utilisation

- Avant d'utiliser le cordon d'extension, assurez-vous que la consommation totale d'énergie des appareils connectés ne dépasse pas la charge nominale maximale du produit.
- Ne pas connecter plusieurs cordons d'extension ensemble, car cela pourrait entraîner une surcharge et des risques potentiels.
- Lors de l'utilisation de cordons d'extension avec des ports USB, utilisez uniquement les ports USB pour les appareils compatibles avec USB. Ne pas utiliser les ports USB pour charger des appareils qui nécessitent une forte puissance (par exemple, les ordinateurs portables).
- Connectez uniquement des appareils approuvés pour être utilisés avec le cordon d'extension (c'est-à-dire des appareils qui correspondent à la tension et à la puissance nominale).
- Placez le cordon d'extension sur une surface plane et sèche et évitez de le faire passer à travers des allées, sous des tapis ou dans des zones à fort trafic où il pourrait être trébuché ou endommagé.
- Si le cordon d'extension est équipé d'un protège-surtension intégré, assurez-vous de ne pas l'utiliser pour connecter des appareils qui pourraient dépasser la limite de protection contre les surtensions.

- Éteignez et débranchez le cordon d'extension lorsqu'il n'est pas utilisé pendant de longues périodes.
- Évitez d'utiliser le cordon d'extension dans des endroits où il pourrait être exposé à de l'humidité, comme les salles de bains ou les cuisines, sauf s'il est spécifiquement conçu à cet effet.

### 3. Étiquettes d'avertissement

- **Avertissement : Risque de surcharge**  
⚠ Ne pas dépasser la charge maximale indiquée sur le produit.
- **Avertissement : Risque de choc électrique**  
⚡ Évitez tout contact avec les prises et les fiches. Branchez toujours dans une prise correctement mise à la terre.
- **Avertissement : Risque en conditions humides**  
☁ Ce cordon d'extension n'est pas adapté à une utilisation dans des conditions humides ou à l'extérieur, sauf s'il est spécifiquement conçu à cet effet.
- **Avertissement : Risque de chaleur**  
🔥 Éloignez-le des sources de chaleur pour éviter tout dommage ou surchauffe.
- **Avertissement : Risque d'incendie**  
🔥 Ne surchargez pas le cordon d'extension pour éviter tout risque d'incendie.
- **Avertissement : Sécurité des enfants**  
😬 Gardez hors de portée des enfants pour prévenir les accidents électriques.
- **Avertissement : Utilisation des appareils de charge USB**  
⚡ Utilisez uniquement les ports USB pour les appareils destinés à être chargés via USB. Ne dépassez pas les limites de charge.

---

Nous nous réservons le droit d'apporter des modifications au texte, au design et aux données techniques du produit sans préavis.

---

## DE - Deutsch (German)

### 1. Sicherheitsinformationen




- Stellen Sie sicher, dass das Verlängerungskabel nur für den vorgesehenen Zweck verwendet wird. Verwenden Sie es nicht im Freien, es sei denn, es ist ausdrücklich für den Außeneinsatz geeignet.
- Überprüfen Sie das Verlängerungskabel vor der Verwendung immer auf sichtbare Schäden. Verwenden Sie kein beschädigtes Verlängerungskabel.
- Die Gesamtleistung darf die auf dem Produktetikett angegebene maximale Leistung (Nennleistung) nicht überschreiten. Eine Überlastung kann zu Überhitzung oder Brandgefahren führen.
- Halten Sie das Verlängerungskabel fern von Wärmequellen, scharfen Kanten und Chemikalien. Legen Sie es nicht in Bereiche, in denen es zerdrückt oder verheddert werden könnte.
- Verlängerungskabel mit USB-Anschlüssen dürfen nicht zum Betreiben von Hochleistungsgeräten (z. B. Haartrocknern, Heizgeräten) verwendet werden.

- Halten Sie Verlängerungskabel und Steckdosen trocken, um das Risiko eines elektrischen Schlags zu vermeiden. Verwenden Sie das Produkt nicht mit nassen Händen oder wenn Sie auf nassen Oberflächen stehen.
- Achten Sie darauf, dass das Verlängerungskabel nicht extremen Temperaturen ausgesetzt wird, da dies die Isolierung beschädigen und Sicherheitsrisiken verursachen kann.
- Stellen Sie sicher, dass alle Stecker vollständig in die Steckdosen eingesteckt sind und dass das Kabel nicht gespannt oder überdehnt ist, um Unfälle zu vermeiden.
- Wenn das Kabel über individuelle Steckdosen-Schalter verfügt, stellen Sie sicher, dass jeder Schalter ausgeschaltet ist, wenn er nicht in Gebrauch ist, um Energieverschwendung und potenzielle elektrische Gefahren zu vermeiden.

## 2. Gebrauchsinformationen

- Stellen Sie vor der Verwendung des Verlängerungskabels sicher, dass der gesamte Energieverbrauch der angeschlossenen Geräte die maximale Nennleistung des Produkts nicht überschreitet.
- Vermeiden Sie es, mehrere Verlängerungskabel miteinander zu verbinden, da dies zu Überlastung und potenziellen Gefahren führen kann.
- Verwenden Sie Verlängerungskabel mit USB-Anschlüssen nur für USB-kompatible Geräte. Verwenden Sie die USB-Anschlüsse nicht zum Aufladen von Geräten, die viel Leistung benötigen (z. B. Laptops).
- Schließen Sie nur Geräte an, die für die Verwendung mit dem Verlängerungskabel zugelassen sind (d. h. Geräte, die der Spannung und Leistung des Produkts entsprechen).
- Stellen Sie das Verlängerungskabel auf eine flache, trockene Oberfläche und vermeiden Sie es, es durch Gänge, unter Teppiche oder in stark frequentierte Bereiche zu verlegen, in denen es zu Stolperfällen oder Beschädigungen kommen könnte.
- Wenn das Verlängerungskabel über einen integrierten Überspannungsschutz verfügt, stellen Sie sicher, dass es nicht verwendet wird, um Geräte anzuschließen, die den Überspannungsschutz übersteigen könnten.
- Schalten Sie das Verlängerungskabel aus und ziehen Sie es aus der Steckdose, wenn es längere Zeit nicht verwendet wird.
- Vermeiden Sie es, das Verlängerungskabel an Orten zu verwenden, an denen es Feuchtigkeit ausgesetzt werden könnte, wie in Badezimmern oder Küchen, es sei denn, es ist speziell für diesen Einsatz geeignet.

## 3. Warnhinweise

- **Warnung: Überlastungsgefahr**  
 Überschreiten Sie nicht die maximal angegebene Last des Produkts.
- **Warnung: Gefahr durch Stromschlag**  
 Vermeiden Sie den Kontakt mit den Steckdosen und Steckern. Stecken Sie den Stecker immer in eine ordnungsgemäß geerdete Steckdose.
- **Warnung: Gefahr bei nassen Bedingungen**  
 Dieses Verlängerungskabel ist nicht für den Einsatz unter nassen Bedingungen oder im Freien geeignet, es sei denn, es ist speziell dafür vorgesehen.

- **Warnung: Gefahr durch Wärme**  
🔥 Halten Sie es von Wärmequellen fern, um Schäden oder Überhitzung zu vermeiden.
- **Warnung: Brandgefahr**  
🔥 Überlasten Sie das Verlängerungskabel nicht, um Brandgefahren zu vermeiden.
- **Warnung: Kindersicherheit**  
😬 Halten Sie es außerhalb der Reichweite von Kindern, um elektrische Unfälle zu vermeiden.
- **Warnung: Verwendung von USB-Ladegeräten**  
⚡ Verwenden Sie die USB-Ports nur für Geräte, die für das Laden über USB geeignet sind. Überschreiten Sie nicht die Ladegrenzen.

---

Wir behalten uns das Recht vor, Änderungen am Text, Design und an den technischen Daten des Produkts ohne vorherige Ankündigung vorzunehmen.

---

## IT - Italiano (Italian)

### 1. Informazioni di sicurezza








- Assicurarsi che la prolunga venga utilizzata solo per l'uso previsto. Non utilizzarla all'aperto a meno che non sia specificato che è adatta per l'uso esterno.
- Controllare sempre la prolunga per eventuali danni visibili prima dell'uso. Non utilizzare una prolunga danneggiata.
- Il carico totale non deve superare la potenza nominale (carico massimo) indicata sull'etichetta del prodotto. Il sovraccarico può causare surriscaldamento o pericoli di incendio.
- Tenere la prolunga lontana da fonti di calore, bordi appuntiti e sostanze chimiche. Non posizionarla in aree dove potrebbe essere schiacciata o aggrovigliata.
- Le prolunghie con porte USB non devono essere utilizzate per alimentare dispositivi ad alta potenza (ad esempio asciugacapelli, riscaldatori, ecc.).
- Tenere la prolunga e le prese elettriche asciutte per evitare il rischio di scosse elettriche. Non utilizzare il prodotto con le mani bagnate o quando si è in piedi su superfici bagnate.
- Assicurarsi che la prolunga non sia esposta a temperature estreme, poiché ciò potrebbe danneggiare l'isolamento e creare rischi per la sicurezza.
- Assicurarsi che tutte le spine siano completamente inserite nelle prese e che il cavo non sia teso o teso per evitare incidenti.
- Se il cavo ha interruttori individuali per le prese, assicurarsi che ogni interruttore sia spento quando non viene utilizzato per evitare sprechi di energia e potenziali pericoli elettrici.

### 2. Informazioni sull'uso

- Prima di utilizzare la prolunga, assicurarsi che il consumo totale di energia dei dispositivi collegati non superi il carico massimo nominale del prodotto.
- Non collegare più prolunghie insieme, poiché ciò può portare a sovraccarichi e potenziali pericoli.

- Quando si utilizzano prolunghe con porte USB, utilizzare solo le porte USB per dispositivi compatibili con USB. Non utilizzare le porte USB per caricare dispositivi che richiedono alta potenza (ad esempio, computer portatili).
- Collegare solo dispositivi approvati per l'uso con la prolunga (ovvero dispositivi che corrispondono alla tensione e alla potenza nominale).
- Posizionare la prolunga su una superficie piatta e asciutta ed evitare di farla passare attraverso corridoi, sotto tappeti o in aree ad alto traffico dove potrebbe essere inciampato o danneggiato.
- Se la prolunga è dotata di una protezione contro le sovratensioni, assicurarsi che non venga utilizzata per collegare dispositivi che potrebbero superare il limite di protezione dalle sovratensioni.
- Spegnerne e scollegare la prolunga quando non viene utilizzata per lunghi periodi.
- Evitare di utilizzare la prolunga in luoghi in cui potrebbe essere esposta all'umidità, come bagni o cucine, a meno che non sia espressamente approvata per tale utilizzo.

### 3. Etichette di avvertimento

- **Avvertenza: Pericolo di sovraccarico**  
 Non superare il carico massimo indicato sul prodotto.
- **Avvertenza: Pericolo di scosse elettriche**  
 Evitare il contatto con le spine e le prese. Collega sempre a una presa correttamente messa a terra.
- **Avvertenza: Pericolo in condizioni di umidità**  
 Questo cavo di prolunga non è adatto per l'uso in condizioni umide o all'aperto, a meno che non sia esplicitamente progettato per tale utilizzo.
- **Avvertenza: Pericolo di calore**  
 Tienilo lontano da fonti di calore per evitare danni o surriscaldamento.
- **Avvertenza: Pericolo di incendio**  
 Non sovraccaricare la prolunga per evitare rischi di incendio.
- **Avvertenza: Sicurezza dei bambini**  
 Tieni fuori dalla portata dei bambini per evitare incidenti elettrici.
- **Avvertenza: Uso di dispositivi di ricarica USB**  
 Usa solo le porte USB per dispositivi progettati per la ricarica tramite USB. Non superare i limiti di ricarica.

---

Ci riserviamo il diritto di apportare modifiche al testo, al design e ai dati tecnici del prodotto senza preavviso.

---

## NL - Nederlands (Dutch)

### 1. Veiligheidsinstructies

- Zorg ervoor dat het verlengsnoer alleen voor het beoogde doel wordt gebruikt. Gebruik het niet buiten, tenzij het uitdrukkelijk geschikt is voor buitenshuis gebruik.
- Controleer het verlengsnoer altijd op zichtbare schade voordat je het gebruikt. Gebruik geen beschadigd verlengsnoer.



- Het totale vermogen mag de maximale vermogenscapaciteit (nominaal vermogen) op het productlabel niet overschrijden. Overbelasting kan leiden tot oververhitting of brandgevaar.
- Houd het verlengsnoer uit de buurt van warmtebronnen, scherpe randen en chemicaliën. Plaats het niet op plaatsen waar het samengedrukt of in de knoop kan raken.
- Verlengsnoeren met USB-aansluitingen mogen niet worden gebruikt voor het aansluiten van apparaten met een hoog vermogen (bijvoorbeeld haardrogers, verwarmers).
- Houd het verlengsnoer en de stopcontacten droog om het risico op een elektrische schok te vermijden. Gebruik het product niet met natte handen of wanneer je op een natte ondergrond staat.
- Zorg ervoor dat het verlengsnoer niet wordt blootgesteld aan extreme temperaturen, omdat dit de isolatie kan beschadigen en veiligheidsrisico's kan veroorzaken.
- Zorg ervoor dat alle stekkers volledig in de stopcontacten zitten en dat het snoer niet te strak staat om ongelukken te voorkomen.
- Als het snoer individuele schakelaars voor de stopcontacten heeft, zorg er dan voor dat elke schakelaar uit staat wanneer deze niet in gebruik is, om energieverpilling en potentiële elektrische gevaren te voorkomen.

## **2. Gebruiksaanwijzingen**

- Controleer voordat je het verlengsnoer gebruikt of het totale energieverbruik van de aangesloten apparaten het maximale nominaal vermogen van het product niet overschrijdt.
- Vermijd het verbinden van meerdere verlengsnoeren, omdat dit tot overbelasting en mogelijke gevaren kan leiden.
- Gebruik verlengsnoeren met USB-poorten alleen voor apparaten die compatibel zijn met USB. Gebruik de USB-poorten niet om apparaten op te laden die veel vermogen vereisen (bijvoorbeeld laptops).
- Sluit alleen apparaten aan die goedgekeurd zijn voor gebruik met het verlengsnoer (d.w.z. apparaten die voldoen aan de spanning en het vermogen van het product).
- Plaats het verlengsnoer op een vlakke, droge ondergrond en vermijd het leggen door gangen, onder tapijten of in drukbezochte gebieden waar het kan worden omvergelopen of beschadigd.
- Als het verlengsnoer is uitgerust met een overspanningsbeveiliging, zorg dan dat het niet wordt gebruikt om apparaten aan te sluiten die de overspanningsbeveiliging kunnen overtreffen.
- Zet het verlengsnoer uit en trek het uit het stopcontact wanneer het langere tijd niet wordt gebruikt.
- Vermijd het gebruik van het verlengsnoer in omgevingen waar het in contact kan komen met vocht, zoals badkamers of keukens, tenzij het specifiek is goedgekeurd voor dat gebruik.

## **3. Waarschuwingen**

- **Waarschuwing: Overbelasting**  
⚠ Overschrijd het maximaal aangegeven vermogen van het product niet.
- **Waarschuwing: Gevaar voor elektrische schokken**  
⚡ Vermijd contact met de stopcontacten en stekkers. Steek de stekker altijd in een goed geaard stopcontact.
- **Waarschuwing: Gevaar bij vochtige omstandigheden**  
☁ Dit verlengsnoer is niet geschikt voor gebruik in vochtige omstandigheden of buitenshuis, tenzij het daarvoor expliciet is ontworpen.
- **Waarschuwing: Gevaar door warmte**  
🔥 Houd het uit de buurt van warmtebronnen om schade of oververhitting te voorkomen.
- **Waarschuwing: Brandgevaar**  
🔥 Overbelast het verlengsnoer niet om brandrisico's te vermijden.
- **Waarschuwing: Kinderveiligheid**  
😊 Houd het buiten bereik van kinderen om elektrische ongelukken te voorkomen.
- **Waarschuwing: Gebruik van USB-opladers**  
⚡ Gebruik de USB-poorten alleen voor apparaten die bedoeld zijn voor opladen via USB. Overschrijd niet de oplaadlimieten.

---

We behouden ons het recht voor om zonder voorafgaande kennisgeving wijzigingen aan te brengen in de tekst, het ontwerp en de technische gegevens van het product.

---

## PT - Português (Portuguese)

### 1. Informações de segurança








- Certifique-se de que a extensão seja usada apenas para a finalidade prevista. Não utilize ao ar livre, a menos que seja expressamente indicado como adequado para uso externo.
- Sempre verifique o cabo de extensão quanto a danos visíveis antes de usá-lo. Não utilize um cabo danificado.
- A carga total não deve exceder a potência nominal (carga máxima) indicada no rótulo do produto. Sobrecarga pode causar superaquecimento ou risco de incêndio.
- Mantenha o cabo de extensão afastado de fontes de calor, bordas afiadas e produtos químicos. Não o coloque em áreas onde possa ser esmagado ou emaranhado.
- Extensões com portas USB não devem ser usadas para alimentar dispositivos de alto consumo (como secadores de cabelo, aquecedores, etc.).
- Mantenha o cabo de extensão e as tomadas secas para evitar o risco de choque elétrico. Não use o produto com as mãos molhadas ou quando estiver em pé sobre superfícies molhadas.
- Certifique-se de que o cabo de extensão não seja exposto a temperaturas extremas, pois isso pode danificar o isolamento e causar riscos à segurança.
- Certifique-se de que todos os plugues estejam completamente inseridos nas tomadas e que o cabo não esteja tensionado ou esticado para evitar acidentes.

- Se o cabo tiver interruptores individuais para as tomadas, certifique-se de que cada interruptor esteja desligado quando não estiver em uso, para evitar desperdício de energia e possíveis perigos elétricos.

## 2. Instruções de uso

- Antes de usar o cabo de extensão, verifique se o consumo total de energia dos dispositivos conectados não excede a carga máxima nominal do produto.
- Evite conectar múltiplos cabos de extensão, pois isso pode causar sobrecarga e potenciais perigos.
- Ao usar extensões com portas USB, utilize-as apenas para dispositivos compatíveis com USB. Não use as portas USB para carregar dispositivos que exigem alta potência (como laptops).
- Conecte apenas dispositivos aprovados para uso com o cabo de extensão (ou seja, dispositivos que correspondem à tensão e potência do produto).
- Coloque o cabo de extensão em uma superfície plana e seca e evite passá-lo por corredores, debaixo de tapetes ou em áreas de tráfego intenso, onde pode ser tropeçado ou danificado.
- Se o cabo de extensão tiver proteção contra sobretensão, certifique-se de que não está sendo usado para conectar dispositivos que possam exceder os limites da proteção contra sobretensão.
- Desligue o cabo de extensão e desconecte-o da tomada quando não estiver em uso por longos períodos.
- Evite usar o cabo de extensão em locais onde possa ser exposto à umidade, como banheiros ou cozinhas, a menos que seja especificamente aprovado para esse uso.

## 3. Avisos

- **Aviso: Risco de Sobrecarga**  
 Não exceda a carga máxima indicada no produto.
  - **Aviso: Perigo de Choque Elétrico**  
 Evite o contato com as tomadas e os plugues. Conecte sempre em uma tomada devidamente aterrada.
  - **Aviso: Perigo em condições úmidas**  
 Este cabo de extensão não é adequado para uso em condições úmidas ou ao ar livre, a menos que seja explicitamente projetado para esse fim.
  - **Aviso: Perigo de Calor**  
 Mantenha-o afastado de fontes de calor para evitar danos ou superaquecimento.
  - **Aviso: Perigo de Incêndio**  
 Não sobrecarregue o cabo de extensão para evitar riscos de incêndio.
  - **Aviso: Segurança Infantil**  
 Mantenha fora do alcance de crianças para evitar acidentes elétricos.
  - **Aviso: Uso de Carregadores USB**  
 Use as portas USB apenas para dispositivos compatíveis com carregamento via USB. Não exceda os limites de carregamento.
-

Reservamo-nos o direito de fazer alterações no texto, design e especificações técnicas do produto sem aviso prévio.

---

## **SV - Svenska (Swedish)**

### **1. Säkerhetsinformation**

- Se till att förlängningssladden endast används för avsett ändamål. Använd den inte utomhus om den inte är uttryckligen avsedd för utomhusbruk.
- Kontrollera alltid förlängningssladden för synliga skador innan användning. Använd inte en skadad förlängningsladd.
- Den totala belastningen får inte överskrida den maximala nominella effekten (maximal belastning) som anges på produktetiketten. Överbelastning kan leda till överhettning eller brandrisk.
- Håll förlängningssladden borta från värmekällor, vassa kanter och kemikalier. Placera den inte på platser där den kan bli klämd eller trasslad.
- Förlängningsladdar med USB-portar får inte användas för att driva högpresterande apparater (t.ex. hårtork, värmeapparater).
- Håll förlängningsladden och uttagen torra för att undvika risken för elektriska stötar. Använd inte produkten med blöta händer eller när du står på en våt yta.
- Se till att förlängningsladden inte utsätts för extrema temperaturer, eftersom detta kan skada isoleringen och orsaka säkerhetsrisker.
- Se till att alla pluggar är helt anslutna till uttagen och att sladden inte är spänd eller sträckt för att undvika olyckor.
- Om förlängningsladden har individuella uttagsomkopplare, se till att varje omkopplare är avstängd när den inte används för att undvika energislöseri och potentiella elektriska faror.

### **2. Användarinstruktioner**

- Kontrollera att den totala energiförbrukningen för de anslutna apparaterna inte överskrider produktens maximala nominella effekt innan du använder förlängningsladden.
- Undvik att ansluta flera förlängningsladdar tillsammans, eftersom detta kan leda till överbelastning och potentiella faror.
- Använd förlängningsladdar med USB-portar endast för USB-kompatibla apparater. Använd inte USB-portarna för att ladda apparater som kräver hög effekt (t.ex. bärbara datorer).
- Anslut endast apparater som är godkända för användning med förlängningsladden (dvs. apparater som motsvarar produktens spänning och effekt).
- Placera förlängningsladden på en plan och torr yta och undvik att dra den genom gångar, under mattor eller på områden med hög trafik där den kan bli trampad eller skadad.
- Om förlängningsladden har ett överspänningsskydd, se till att den inte används för att ansluta apparater som kan överskrida skyddets gränser.
- Stäng av förlängningsladden och koppla bort den från uttaget när den inte används under en längre tid.

- Undvik att använda förlängningssladden i miljöer där den kan komma i kontakt med fukt, t.ex. badrum eller kök, om den inte är uttryckligen godkänd för sådant bruk.

### 3. Varningsetiketter

- **Varning: Överbelastning**  
⚠ Överskrid inte den maximala belastningen som anges på produkten.
- **Varning: Risk för elektriska stötar**  
⚡ Undvik kontakt med uttagen och pluggarna. Sätt alltid in pluggen i ett korrekt jordad uttag.
- **Varning: Risk vid fuktiga förhållanden**  
☁ Denna förlängningssladd är inte avsedd för användning i fuktiga miljöer eller utomhus, om den inte uttryckligen är designad för det.
- **Varning: Värmerisk**  
🔥 Håll den borta från varmekällor för att undvika skador eller överhettning.
- **Varning: Brandrisk**  
🔥 Överbelasta inte förlängningssladden för att undvika brandrisk.
- **Varning: Barnsikkerhet**  
😬 Håll produkten utom räckhåll för barn för att undvika elektriska olyckor.
- **Varning: Användning av USB-laddare**  
⚡ Använd endast USB-portarna för enheter som är avsedda att laddas via USB. Överskrid inte laddningsgränserna.

---

Vi förbehåller oss rätten att göra ändringar i texten, designen och de tekniska specifikationerna för produkten utan föregående meddelande.

---

## NO - Norsk (Norwegian)

### 1. Sikkerhetsinformasjon








- Sørg for at forlengessladden kun brukes til det tiltenkte formålet. Bruk den ikke utendørs med mindre det er spesifikt angitt at den er egnet for utendørsbruk.
- Sjekk alltid forlengessladden for synlige skader før bruk. Bruk ikke en skadet forlengessladd.
- Den totale belastningen må ikke overskride den maksimale nominelle effekten (maksimal belastning) angitt på produktetiketten. Overbelastning kan føre til overoppheting eller brannfare.
- Hold forlengessladden unna varmekilder, skarpe kanter og kjemikalier. Ikke plasser den på steder hvor den kan bli klemt eller floknet.
- Forlengessladden med USB-porter skal ikke brukes til å drive høytytende apparater (for eksempel hårføner, varmeapparater, etc.).
- Hold forlengessladden og stikkontaktene tørre for å unngå risikoen for elektrisk støt. Bruk ikke produktet med våte hender eller når du står på en våt overflate.
- Sørg for at forlengessladden ikke utsettes for ekstreme temperaturer, da dette kan skade isolasjonen og skape sikkerhetsrisikoer.
- Sørg for at alle stikkontakter er fullt tilkoblet, og at kablen ikke er strukket eller forspent for å unngå ulykker.

- Hvis forlengessladden har individuelle stikkontaktbrytere, sørg for at hver bryter er slått av når den ikke er i bruk, for å unngå energisløsing og potensielle elektriske farer.

## 2. Bruksinformasjon

- Før du bruker forlengessladden, må du sørge for at den totale energiforbruket til de tilkoblede enhetene ikke overskrider den maksimale nominelle effekten på produktet.
- Unngå å koble flere forlengesslader sammen, da dette kan føre til overbelastning og potensielle farer.
- Bruk forlengesslader med USB-porter kun for USB-kompatible enheter. Ikke bruk USB-portene til å lade enheter som krever høy effekt (for eksempel bærbare datamaskiner).
- Koble kun til enheter som er godkjent for bruk med forlengessladden (dvs. enheter som samsvarer med produktets spenning og effekt).
- Plasser forlengessladden på en flat, tørr overflate, og unngå å dra den gjennom ganger, under tepper eller på områder med høy trafikk hvor den kan bli tråkket på eller skadet.
- Hvis forlengessladden har overspenningsbeskyttelse, sørg for at den ikke brukes til å koble til enheter som kan overskride beskyttelsen mot overspenning.
- Slå av forlengessladden og trekk den ut av stikkontakten når den ikke er i bruk over lengre tid.
- Unngå å bruke forlengessladden i miljøer der den kan bli utsatt for fuktighet, for eksempel på bad eller kjøkken, med mindre det er spesifikt godkjent for slik bruk.

## 3. Advarselsetiketter

- **Advarsel: Overbelastning**  
 Overskrid ikke den maksimale belastningen som er angitt på produktet.
- **Advarsel: Fare for elektrisk støt**  
 Unngå kontakt med stikkontakter og plugger. Sett alltid pluggen i en korrekt jordet stikkontakt.
- **Advarsel: Fare ved fuktige forhold**  
 Denne forlengessladden er ikke egnet for bruk i fuktige forhold eller utendørs, med mindre den er spesielt laget for det.
- **Advarsel: Fare ved varme**  
 Hold den unna varmekilder for å unngå skade eller overoppheting.
- **Advarsel: Brannfare**  
 Overbelast ikke forlengessladden for å unngå brannfare.
- **Advarsel: Barnesikkerhet**  
 Hold produktet utilgjengelig for barn for å unngå elektriske ulykker.
- **Advarsel: Bruk av USB-ladere**  
 Bruk USB-portene kun for enheter som er laget for lading via USB. Overskrid ikke ladegrensene.

---

Vi forbeholder oss retten til å gjøre endringer i tekst, design og tekniske spesifikasjoner for produktet uten forvarsel.

## DA - Dansk (Danish)

### 1. Sikkerhedsinformation

- Sørg for, at forlængelseskablet kun bruges til det tilsigtede formål. Brug det ikke udendørs, medmindre det er specifikt angivet som egnet til udendørsbrug.
- Kontroller altid forlængelseskablet for synlige skader, før det bruges. Brug ikke et beskadiget kabel.
- Den samlede belastning må ikke overskride den maksimale nominelle effekt (maksimal belastning), der er angivet på produktets mærkat. Overbelastning kan føre til overophedning eller brandfare.
- Hold forlængelseskablet væk fra varmekilder, skarpe kanter og kemikalier. Placer det ikke på steder, hvor det kan blive klemt eller filtret.
- Forlængelseskabler med USB-porte må ikke bruges til at drive højtydende apparater (f.eks. hårtørrere, varmeapparater).
- Hold forlængelseskablet og stikkontakterne tørre for at undgå risikoen for elektrisk stød. Brug ikke produktet med våde hænder eller når du står på en våd overflade.
- Sørg for, at forlængelseskablet ikke udsættes for ekstreme temperaturer, da dette kan beskadige isoleringen og skabe sikkerhedsrisici.
- Sørg for, at alle stik er helt i stikkontakterne, og at kablet ikke er strakt eller spændt for at undgå ulykker.
- Hvis forlængelseskablet har individuelle stikkontaktafbrydere, skal du sørge for, at hver afbryder er slået fra, når den ikke er i brug, for at undgå energispild og potentielle elektriske farer.

### 2. Brugsanvisning

- Før du bruger forlængelseskablet, skal du sikre dig, at den samlede energiforbrug af de tilsluttede apparater ikke overskrider den maksimale nominelle effekt for produktet.
- Undgå at tilslutte flere forlængelseskabler sammen, da dette kan føre til overbelastning og potentielle farer.
- Brug forlængelseskabler med USB-porte kun til USB-kompatible enheder. Brug ikke USB-portene til at oplade enheder, der kræver høj effekt (f.eks. bærbare computere).
- Tilslut kun apparater, der er godkendt til brug med forlængelseskablet (dvs. apparater, der matcher produktets spænding og effekt).
- Placer forlængelseskablet på en plan, tør overflade og undgå at trække det gennem gange, under tæpper eller på steder med høj trafik, hvor det kan blive trådt på eller beskadiget.
- Hvis forlængelseskablet har overspændingsbeskyttelse, skal du sikre dig, at det ikke bruges til at tilslutte apparater, der kan overskride overspændingsbeskyttelsen.
- Sluk forlængelseskablet og træk det ud af stikkontakten, når det ikke er i brug i længere tid.
- Undgå at bruge forlængelseskablet i miljøer, hvor det kan komme i kontakt med fugt, såsom badeværelser eller køkkener, medmindre det er specielt godkendt til sådant brug.

### 3. Advarselsetiketter

- **Advarsel: Overbelastning**  
⚠ Overskrid ikke den maksimale belastning angivet på produktet.
- **Advarsel: Fare for elektrisk stød**  
⚡ Undgå kontakt med stikkontakter og stik. Sæt altid stikket i en korrekt jordet stikkontakt.
- **Advarsel: Fare i fugtige forhold**  
☁ Dette forlængelseskabel er ikke egnet til brug i fugtige forhold eller udendørs, medmindre det er specielt designet til det.
- **Advarsel: Varmepåvirkning**  
🔥 Hold det væk fra varmekilder for at undgå skader eller overophedning.
- **Advarsel: Brandfare**  
🔥 Overbelast ikke forlængelseskablet for at undgå brandrisiko.
- **Advarsel: Børnesikkerhed**  
😬 Hold produktet uden for børns rækkevidde for at undgå elektriske ulykker.
- **Advarsel: Brug af USB-ladere**  
⚡ Brug kun USB-portene til enheder, der er beregnet til opladning via USB. Overskrid ikke opladningsgrænserne.

---

Vi forbeholder os retten til at foretage ændringer i tekst, design og tekniske specifikationer for produktet uden forudgående meddelelse.

---

## FI - Suomi (Finnish)

### 1. Turvallisuustiedot








- Varmista, että jatkojohto käytetään vain tarkoitukseensa. Älä käytä sitä ulkona, ellei se ole erityisesti suunniteltu ulkokäyttöön.
- Tarkista jatkojohto aina näkyvien vaurioiden varalta ennen käyttöä. Älä käytä vaurioitunutta jatkojohtoa.
- Kokonaisteho ei saa ylittää tuotteen tarrassa ilmoitettua suurinta nimellistehoä. Ylikuormitus voi aiheuttaa ylikuumentumista tai tulipalovaaran.
- Pidä jatkojohto pois kuumilta pinnoilta, teräviltä reunoilta ja kemikaaleilta. Älä aseta sitä paikkoihin, joissa se voi jäädä puristuksiin tai takertua.
- USB-portillisia jatkojohtoja ei tule käyttää suuritehoisten laitteiden (esim. hiustenkuivaajat, lämmittimet) kytkemiseen.
- Pidä jatkojohto ja pistorasiat kuivina sähköiskun riskin välttämiseksi. Älä käytä tuotetta märillä käsillä tai seisomalla märällä pinnalla.
- Varmista, ettei jatkojohto altistu äärimmäisille lämpötiloille, sillä tämä voi vahingoittaa eristystä ja aiheuttaa turvallisuusriskejä.
- Varmista, että kaikki pistokkeet ovat kunnolla pistorasioissa eivätkä johdot ole jännityksessä onnettomuuksien estämiseksi.
- Jos jatkojohtossa on yksittäisiä pistorasiakytkimiä, varmista, että kaikki kytkimet ovat pois päältä, kun niitä ei käytetä, energian tuhlaamisen ja mahdollisten sähköisten vaarojen estämiseksi.

### 2. Käyttöohjeet



- Ennen kuin käytät jatkojohtoa, varmista, että liitettyjen laitteiden kokonaisvirrankulutus ei ylitä tuotteen suurinta nimellistehoä.
- Vältä useiden jatkojohtojen yhdistämistä, sillä se voi johtaa ylikuormitukseen ja mahdollisiin vaaratilanteisiin.
- Käytä USB-portillisia jatkojohtoja vain USB-yhteensopivien laitteiden kanssa. Älä käytä USB-portteja laitteiden lataamiseen, jotka vaativat suurta tehoa (esim. kannettavat tietokoneet).
- Kytke vain laitteet, jotka on hyväksytty käytettäväksi jatkojohtoon (ts. laitteet, jotka vastaavat tuotteen jännitettä ja tehoa).
- Aseta jatkojohto tasaiselle, kuivalle pinnalle ja vältä sen vetämistä käytävien, mattojen tai vilkkaasti kuljettujen alueiden yli, joissa se voi jäädä jalkoihin tai vaurioitua.
- Jos jatkojohto on varustettu ylijännitesuojalla, varmista, ettei se ole käytössä laitteille, jotka voivat ylittää suojan rajat.
- Sammuta jatkojohto ja irrota se pistorasiasta, kun sitä ei käytetä pitkään aikaan.
- Vältä jatkojohtojen käyttöä ympäristöissä, joissa ne voivat joutua kosketuksiin kosteuden kanssa, kuten kylpyhuoneissa tai keittiöissä, ellei niitä ole erityisesti hyväksytty siihen tarkoitukseen.

### 3. Varoitusetiketit

- **Varoitus: Ylikuormitus**  
 Älä ylitä tuotteen ilmoitettua suurinta kuormitusta.
- **Varoitus: Sähköiskun vaara**  
 Vältä kosketusta pistorasioiden ja pistokkeiden kanssa. Liitä pistoke aina asianmukaisesti maadoitettuun pistorasiaan.
- **Varoitus: Vaara kosteissa olosuhteissa**  
 Tämä jatkojohto ei sovellu käytettäväksi kosteissa olosuhteissa tai ulkona, ellei se ole nimenomaisesti suunniteltu siihen.
- **Varoitus: Lämpövaara**  
 Pidä se poissa kuumilta pinnoilta, jotta vältät vahingot tai ylikuumentumisen.
- **Varoitus: Tulipalovaroitus**  
 Älä ylikuormita jatkojohtoa, jotta vältät tulipaloriskit.
- **Varoitus: Lastensuojaus**  
 Pidä tuote lasten ulottumattomissa sähköönnettomuuksien estämiseksi.
- **Varoitus: USB-latausten käyttö**  
 Käytä USB-portteja vain laitteille, jotka on suunniteltu ladattaviksi USB:n kautta. Älä ylitä latausrajoja.

---

Pidätämme oikeuden tehdä muutoksia tuotteen tekstiin, suunnitteluun ja teknisiin tietoihin ilman erillistä ilmoitusta.

## PL - Polski (Polish)

### 1. Informacje o bezpieczeństwie

- Używaj przedłużacza zgodnie z jego przeznaczeniem. Nie używaj go na zewnątrz, chyba że jest specjalnie zaprojektowany do użytku zewnętrznego.
- Zawsze sprawdzaj stan przedłużacza pod kątem widocznych uszkodzeń przed użyciem. Nie używaj uszkodzonego przedłużacza.
- Całkowite obciążenie nie może przekroczyć maksymalnej mocy nominalnej podanej na etykiecie produktu. Przeciążenie może prowadzić do przegrzania lub ryzyka pożaru.
- Trzymaj przedłużacz z dala od źródeł ciepła, ostrych krawędzi i chemikaliów. Nie umieszczaj go w miejscach, w których może zostać ściśnięty lub zaplątany.
- Przedłużacze z portami USB nie powinny być używane do zasilania urządzeń o dużym poborze mocy (np. suszarki do włosów, grzejniki).
- Utrzymuj przedłużacz i gniazdka w suchości, aby uniknąć ryzyka porażenia prądem. Nie używaj produktu mokrymi rękami ani nie stojąc na mokrej powierzchni.
- Unikaj narażania przedłużacza na skrajne temperatury, ponieważ może to uszkodzić izolację i stworzyć zagrożenie bezpieczeństwa.
- Upewnij się, że wszystkie wtyczki są prawidłowo włożone do gniazdka, a kabel nie jest napięty ani rozciągnięty, aby uniknąć wypadków.
- Jeśli przedłużacz ma indywidualne włączniki gniazdek, upewnij się, że każdy włącznik jest wyłączony, gdy nie jest używany, aby zapobiec marnowaniu energii i potencjalnym zagrożeniom elektrycznym.

## 2. Instrukcje użytkowania

- Przed użyciem przedłużacza upewnij się, że łączna moc urządzeń podłączonych do niego nie przekracza maksymalnej mocy nominalnej produktu.
- Unikaj łączenia ze sobą wielu przedłużaczy, ponieważ może to prowadzić do przeciążenia i potencjalnych zagrożeń.
- Używaj przedłużaczy z portami USB tylko z urządzeniami kompatybilnymi z USB. Nie używaj portów USB do ładowania urządzeń wymagających dużej mocy (np. laptopów).
- Podłączaj tylko urządzenia, które są zatwierdzone do użytku z przedłużaczem (tzn. urządzenia, które odpowiadają napięciu i mocy produktu).
- Umieszczaj przedłużacz na płaskiej, suchej powierzchni i unikaj przeciągania go przez korytarze, pod dywanami lub w miejscach o dużym natężeniu ruchu, gdzie może zostać nadepnięty lub uszkodzony.
- Jeśli przedłużacz jest wyposażony w ochronę przed przepięciami, upewnij się, że nie jest używany do podłączania urządzeń, które mogą przekroczyć limit tej ochrony.
- Wyłącz przedłużacz i odłącz go od gniazdka, gdy nie jest używany przez dłuższy czas.
- Unikaj używania przedłużacza w środowiskach, gdzie może mieć kontakt z wilgocią, takich jak łazienki czy kuchnie, chyba że jest specjalnie zaprojektowany do takiego użycia.

## 3. Etykiety ostrzegawcze

- **Ostrzeżenie: Przeciążenie**  
⚠ Nie przekraczaj maksymalnego obciążenia podanego na produkcie.

- **Ostrzeżenie: Niebezpieczeństwo porażenia prądem**  
⚡ Unikaj kontaktu z gniazdkami i wtyczkami. Zawsze podłączaj wtyczkę do odpowiednio uziemionego gniazdka.
- **Ostrzeżenie: Niebezpieczeństwo w wilgotnych warunkach**  
☁ Ten przedłużacz nie jest przeznaczony do użytku w wilgotnych warunkach lub na zewnątrz, chyba że jest specjalnie zaprojektowany do tego celu.
- **Ostrzeżenie: Ryzyko przegrzania**  
🔥 Trzymaj z dala od źródeł ciepła, aby uniknąć uszkodzeń lub przegrzania.
- **Ostrzeżenie: Ryzyko pożaru**  
🔥 Nie przeciążaj przedłużacza, aby uniknąć ryzyka pożaru.
- **Ostrzeżenie: Bezpieczeństwo dzieci**  
😊 Trzymaj produkt z dala od dzieci, aby zapobiec wypadkom elektrycznym.
- **Ostrzeżenie: Użycie portów USB**  
⚡ Używaj portów USB tylko do urządzeń przeznaczonych do ładowania przez USB. Nie przekraczaj limitów ładowania.

---

Zastrzegamy sobie prawo do wprowadzania zmian w tekście, projekcie i danych technicznych produktu bez uprzedniego powiadomienia.

---

## CS - Čeština (Czech)

### 1. Bezpečnostní informace








- Používejte prodlužovací kabel pouze k jeho zamýšlenému účelu. Nepoužívejte ho venku, pokud není speciálně navržen pro venkovní použití.
- Před použitím vždy zkontrolujte prodlužovací kabel na viditelné poškození. Poškozený kabel nepoužívejte.
- Celkové zatížení nesmí překročit maximální jmenovitý výkon uvedený na štítku produktu. Přetížení může způsobit přehřátí nebo požární nebezpečí.
- Udržujte prodlužovací kabel daleko od zdrojů tepla, ostrých hran a chemikálií. Neumisťujte ho na místa, kde by mohl být stlačen nebo zamotaný.
- Prodlužovací kabely s USB porty by neměly být používány k napájení vysokovýkonných zařízení (např. fénů na vlasy, topných těles).
- Udržujte prodlužovací kabel a zásuvky v suchu, abyste se vyhnuli riziku elektrického šoku. Nepoužívejte produkt mokřýma rukama nebo pokud stojíte na mokré podlaze.
- Vyhněte se vystavení prodlužovacího kabelu extrémním teplotám, protože to může poškodit izolaci a vytvořit bezpečnostní rizika.
- Ujistěte se, že všechny zástrčky jsou správně zasunuty do zásuvek a že kabel není napnutý nebo natažený, aby se předešlo nehodám.
- Pokud má prodlužovací kabel individuální vypínače zásuvek, ujistěte se, že každý vypínač je vypnutý, když není používán, abyste předešli zbytečnému plýtvání energií a potenciálním elektrickým nebezpečím.

### 2. Pokyny pro použití

- Před použitím prodlužovacího kabelu se ujistěte, že celkový příkon připojených zařízení nepřekročí maximální jmenovitý výkon produktu.

- Vyhněte se spojování více prodlužovacích kabelů, protože to může vést k přetížení a potenciálním nebezpečím.
- Používejte prodlužovací kabely s USB porty pouze s USB kompatibilními zařízeními. Nepoužívejte USB porty k nabíjení zařízení vyžadujících vysoký výkon (např. notebooky).
- Připojujte pouze zařízení, která jsou schválena pro použití s prodlužovacím kabelem (tj. zařízení, která odpovídají napětí a výkonu produktu).
- Umístěte prodlužovací kabel na rovný, suchý povrch a vyhněte se jeho tahání chodbami, pod koberci nebo na frekventovaných místech, kde může být šlápnuto nebo poškozeno.
- Pokud má prodlužovací kabel ochranu proti přepětí, ujistěte se, že není používán k připojení zařízení, která by mohla překročit limit této ochrany.
- Vypněte prodlužovací kabel a odpojte ho ze zásuvky, pokud není používán delší dobu.
- Vyhněte se používání prodlužovacího kabelu v prostředích, kde může dojít ke kontaktu s vlhkostí, jako jsou koupelny nebo kuchyně, pokud není speciálně schválen pro tento účel.

### 3. Upozornění na štítky

- **Varování: Přetížení**  
 Nezkoušejte překročit maximální zatížení uvedené na produktu.
- **Varování: Nebezpečí elektrického šoku**  
 Vyhněte se kontaktu s elektrickými zásuvkami a zástrčkami. Vždy připojujte zástrčku do správně uzemněné zásuvky.
- **Varování: Nebezpečí ve vlhkých podmínkách**  
 Tento prodlužovací kabel není určen pro použití ve vlhkých podmínkách nebo venku, pokud není speciálně navržen pro tento účel.
- **Varování: Riziko přehřátí**  
 Udržujte dál od zdrojů tepla, aby nedošlo k poškození nebo přehřátí.
- **Varování: Riziko požáru**  
 Nepřetěžujte prodlužovací kabel, abyste se vyhnuli riziku požáru.
- **Varování: Dětská bezpečnost**  
 Uchovávejte produkt mimo dosah dětí, aby se předešlo elektrickým nehodám.
- **Varování: Použití USB nabíječek**  
 Používejte USB porty pouze pro zařízení určená k nabíjení přes USB. Nepřekračujte limity nabíjení.

---

Vyhrazujeme si právo provádět změny v textu, designu a technických údajích produktu bez předchozího upozornění.

---

## SK - Slovenčina (Slovak)

### 1. Bezpečnostné informácie

- Používajte predlžovací kábel iba na účel, na ktorý je určený. Nepoužívajte ho vonku, pokiaľ nie je špeciálne navrhnutý na vonkajšie použitie.






- Pred použitím vždy skontrolujte predlžovací kábel na viditeľné poškodenie. Nepoužívajte poškodený kábel.
- Celkové zaťaženie nesmie presiahnuť maximálny výkon uvedený na štítku produktu. Preťaženie môže spôsobiť prehriatie alebo požiar.
- Udržujte predlžovací kábel mimo zdrojov tepla, ostrých hrán a chemikálií. Neumiestňujte ho na miesta, kde by mohol byť stlačený alebo zamotaný.
- Predlžovacie káble s USB portmi by nemali byť používané na napájanie zariadení s vysokým odberom energie (napríklad sušičov na vlasy, ohrievačov).
- Udržujte predlžovací kábel a zásuvky v suchu, aby ste predišli riziku elektrického šoku. Nepoužívajte produkt mokrými rukami alebo ak stojíte na mokrej podlahe.
- Vyhnite sa vystaveniu predlžovacieho kábla extrémnym teplotám, pretože to môže poškodiť izoláciu a spôsobiť bezpečnostné riziká.
- Uistite sa, že všetky zástrčky sú správne zapojené do zásuviek a že kábel nie je napnutý alebo natiahnutý, aby ste predišli nehodám.
- Ak má predlžovací kábel individuálne vypínače zásuviek, uistite sa, že každý vypínač je vypnutý, keď sa nepoužíva, aby ste predišli zbytočnému plytvaniu energiou a potenciálnym elektrickým nebezpečenstvám.

## 2. Pokyny na použitie

- Pred použitím predlžovacieho kábla sa uistite, že celkový príkon pripojených zariadení nepresiahne maximálny výkon produktu.
- Vyhnite sa spájaniu viacerých predlžovacích káblov, pretože to môže viesť k preťaženiu a potenciálnym nebezpečenstvám.
- Používajte predlžovacie káble s USB portmi iba so zariadeniami kompatibilnými s USB. Nepoužívajte USB porty na nabíjanie zariadení s vysokým odberom energie (napríklad notebookov).
- Pripojujte iba zariadenia, ktoré sú schválené na použitie s predlžovacím káblom (t. j. zariadenia, ktoré zodpovedajú napätiu a výkonu produktu).
- Umiestnite predlžovací kábel na rovný, suchý povrch a vyhnite sa jeho ťahaníu cez chodby, pod koberce alebo na miestach s vysokou premávkou, kde môže byť stlačený alebo poškodený.
- Ak má predlžovací kábel ochranu proti prepätiu, uistite sa, že nie je používaný na pripojenie zariadení, ktoré by mohli prekročiť limit tejto ochrany.
- Vypnite predlžovací kábel a odpojte ho zo zásuvky, ak sa nepoužíva dlhší čas.
- Vyhnite sa používaniu predlžovacieho kábla v prostrediach, kde môže prísť do kontaktu s vlhkosťou, ako sú kúpeľne alebo kuchyne, pokiaľ nie je špeciálne určený na tento účel.

## 3. Upozornenia na štítky

- **Varovanie: Preťaženie**  
⚠ Neprekračujte maximálne zaťaženie uvedené na produkte.
- **Varovanie: Nebezpečenstvo elektrického šoku**  
⚡ Vyhnite sa kontaktu so zásuvkami a zástrčkami. Vždy zapájajte zástrčku do správne uzemnenej zásuvky.

- **Varovanie: Nebezpečenstvo vo vlhkých podmienkach**  
 Tento predlžovací kábel nie je určený na použitie vo vlhkých podmienkach alebo vonku, pokiaľ nie je špeciálne navrhnutý na tento účel.
- **Varovanie: Riziko prehriatia**  
 Udržujte predlžovací kábel mimo zdrojov tepla, aby sa predišlo poškodeniu alebo prehriatiu.
- **Varovanie: Riziko požiaru**  
 Neprekračujte maximálne zaťaženie predlžovacieho kábla, aby ste sa vyhli riziku požiaru.
- **Varovanie: Detská bezpečnosť**  
 Uchovávajte produkt mimo dosahu detí, aby sa predišlo elektrickým nehodám.
- **Varovanie: Používanie USB portov**  
 Používajte USB porty iba pre zariadenia určené na nabíjanie cez USB.  
Neprekračujte limity nabíjania.

---

Vyhradzujeme si právo vykonávať zmeny v texte, dizajne a technických údajoch produktu bez predchádzajúceho upozornenia.

---

## HU - Magyar (Hungarian)

### 1. Biztonsági információk








- Használja az elosztót csak rendeltetésszerűen. Ne használja kültéren, hacsak nem erre a célra van tervezve.
- Mielőtt használatba veszi, ellenőrizze, hogy az elosztó nem sérült-e. Ne használja sérült elosztót.
- Az összes terhelés nem haladhatja meg a terméken feltüntetett maximális teljesítményt. A túlterhelés túlmelegedést vagy tüzet okozhat.
- Tartsa el az elosztót hőforrásoktól, éles szélektől és vegyszerektől. Ne helyezze olyan helyre, ahol összenyomódhat vagy összegubancolódhat.
- USB portokkal rendelkező elosztókat ne használjon nagy teljesítményű készülékek (például hajszárítók, fűtőberendezések) táplálására.
- Tartsa szárazon az elosztót és a konnektorokat, hogy elkerülje az elektromos sokk kockázatát. Ne használja a terméket nedves kézzel vagy nedves felületen állva.
- Ne tegye ki az elosztót szélsőséges hőmérsékleteknek, mert az károsíthatja a szigetelést, és biztonsági kockázatokat okozhat.
- Győződjön meg arról, hogy minden csatlakozó megfelelően van csatlakoztatva, és hogy a kábel nincs túlfeszítve vagy kinyújtva, hogy elkerülje a baleseteket.
- Ha az elosztó egyéni kapcsolókkal rendelkezik, győződjön meg arról, hogy minden kapcsoló ki van kapcsolva, amikor nincs használatban, hogy elkerülje az energiafelesleget és az esetleges elektromos kockázatokat.

### 2. Használati utasítások

- Használat előtt győződjön meg arról, hogy az összes csatlakoztatott készülék teljesítménye nem haladja meg a termék maximális teljesítményét.

- Ne csatlakoztasson több elosztót egymáshoz, mert ez túlterhelést és potenciális veszélyeket okozhat.
- USB portos elosztókat csak olyan készülékekhez használjon, amelyek kompatibilisek a USB-vel. Ne használja az USB portokat olyan eszközök töltésére, amelyek nagy teljesítményt igényelnek (például laptopok).
- Csatlakoztasson csak olyan készülékeket, amelyek megfelelnek az elosztó feszültségének és teljesítményének.
- Helyezze el az elosztót sík, száraz felületre, és ne húzza át folyosókon, szőnyegek alatt vagy forgalmas helyeken, ahol ráléphetnek, vagy megsérülhet.
- Ha az elosztó túlfeszültség-védelmet tartalmaz, győződjön meg arról, hogy nem használja olyan készülékek csatlakoztatására, amelyek meghaladhatják ezt a védelmet.
- Kapcsolja ki az elosztót, és húzza ki a konnektorból, ha hosszabb ideig nem használja.
- Ne használja az elosztót olyan környezetben, ahol nedvességgel érintkezhet, például fürdőszobában vagy konyhában, hacsak nem erre a célra van tervezve.

### 3. Figyelmeztető címkék

- **Figyelmeztetés: Túlterhelés**  
 Ne lépje túl a terméken feltüntetett maximális terhelhetőséget.
- **Figyelmeztetés: Elektromos sokk veszélye**  
 Kerülje a konnektorok és csatlakozók érintését. Mindig csatlakoztassa a dugót megfelelően földelt konnektorba.
- **Figyelmeztetés: Veszély nedves körülmények között**  
 Ez az elosztó nem alkalmas nedves környezetekben vagy kültéren való használatra, hacsak nem kifejezetten ilyen használatra van tervezve.
- **Figyelmeztetés: Túlmelegedés veszélye**  
 Tartsa távol hőforrásoktól, hogy elkerülje a sérülést vagy a túlmelegedést.
- **Figyelmeztetés: Tűzveszély**  
 Ne terhelje túl az elosztót, hogy elkerülje a tűzveszélyt.
- **Figyelmeztetés: Gyermekek biztonsága**  
 Tartsa el a terméket a gyermekektől, hogy elkerülje az elektromos baleseteket.
- **Figyelmeztetés: USB portok használata**  
 Az USB portokat csak olyan készülékekhez használja, amelyek USB töltésre vannak tervezve. Ne lépje túl a töltési határokat.

---

Fenntartjuk a jogot, hogy a termék szövegében, tervezésében és műszaki adataiban előzetes értesítés nélkül változtatásokat hajtsunk végre.

---

## RO - Română (Romanian)

### 1. Informații de siguranță




- Utilizați prelungitorul numai pentru scopul pentru care a fost destinat. Nu îl utilizați în exterior, decât dacă este proiectat special pentru utilizare în exterior.

- Înainte de utilizare, verificați întotdeauna prelungitorul pentru a detecta orice deteriorare vizibilă. Nu utilizați un prelungitor deteriorat.
- Sarcina totală nu trebuie să depășească puterea maximă specificată pe eticheta produsului. Supraîncărcarea poate duce la supraîncălzire sau incendiu.
- Păstrați prelungitorul departe de sursele de căldură, colțurile ascuțite și substanțele chimice. Nu îl așezați într-un loc unde ar putea fi apăsat sau încurcat.
- Prelungitoarele cu porturi USB nu trebuie utilizate pentru alimentarea dispozitivelor cu consum mare de energie (de exemplu, uscătoare de păr, încălzitoare).
- Păstrați prelungitorul și prizele uscate pentru a evita riscul de electrocutare. Nu utilizați produsul cu mâinile ude sau pe o podea umedă.
- Evitați expunerea prelungitorului la temperaturi extreme, deoarece acest lucru poate deteriora izolația și poate prezenta riscuri de siguranță.
- Asigurați-vă că toate prizele sunt corect conectate și că cablul nu este întins sau tras, pentru a evita accidentele.
- Dacă prelungitorul are comutatoare individuale pentru prize, asigurați-vă că fiecare comutator este oprit atunci când nu este utilizat, pentru a evita risipa de energie și riscurile electrice potențiale.

## 2. Instrucțiuni de utilizare

- Înainte de utilizare, asigurați-vă că puterea totală a dispozitivelor conectate nu depășește puterea maximă a produsului.
- Evitați conectarea mai multor prelungitoare între ele, deoarece acest lucru poate duce la supraîncărcare și la potențiale riscuri.
- Utilizați prelungitoarele cu porturi USB doar pentru dispozitive compatibile cu USB. Nu utilizați porturile USB pentru încărcarea dispozitivelor cu consum mare de energie (de exemplu, laptopuri).
- Conectați doar dispozitive aprobate pentru utilizare cu prelungitorul (adică dispozitive care sunt compatibile cu tensiunea și puterea produsului).
- Așezați prelungitorul pe o suprafață plată și uscată și evitați să-l trageți pe coridoare, sub covoare sau în zone de trafic intens unde ar putea fi apăsat sau deteriorat.
- Dacă prelungitorul are protecție la supratensiune, asigurați-vă că nu îl utilizați pentru a conecta dispozitive care ar putea depăși această protecție.
- Opriți prelungitorul și deconectați-l din priză dacă nu îl utilizați pe o perioadă lungă.
- Evitați utilizarea prelungitorului în medii umede, cum ar fi băi sau bucătării, dacă nu este proiectat pentru acest tip de utilizare.

## 3. Etichete de avertizare

- **Avertisment: Supraîncărcare**  
 Nu depășiți încărcătura maximă specificată pe produs.
- **Avertisment: Pericol de electrocutare**  
 Evitați contactul cu prizele și conectorii. Conectați întotdeauna ștecherul într-o priză corect împământată.
- **Avertisment: Pericol în condiții umede**  
 Acest prelungitor nu este destinat utilizării în medii umede sau în exterior, decât dacă este special proiectat pentru acest scop.



- **Avertisment: Pericol de supraîncălzire**  
🔥 Пăstrați prelungitorul departe de sursele de căldură pentru a preveni deteriorarea sau supraîncălzirea.
- **Avertisment: Pericol de incendiu**  
🔥 Nu depășiți încărcătura maximă a prelungitorului pentru a evita riscul de incendiu.
- **Avertisment: Siguranța copiilor**  
😬 Пăstrați produsul departe de copii pentru a preveni accidentele electrice.
- **Avertisment: Utilizarea porturilor USB**  
⚡ Utilizați porturile USB numai pentru dispozitive compatibile cu încărcarea prin USB. Nu depășiți limitele de încărcare.

---

Ne rezervăm dreptul de a face modificări ale textului, designului și datelor tehnice ale produsului fără notificare prealabilă.

---

## **BG - Български (Bulgarian)**

### **1. Информация за безопасност**








- Използвайте удължителя само за целите, за които е предназначен. Не го използвайте на открито, освен ако не е специално проектиран за външна употреба.
- Преди употреба винаги проверявайте удължителя за видими повреди. Не използвайте повреден удължител.
- Общото натоварване не трябва да надвишава максималната мощност, посочена на етикета на продукта. Претоварването може да доведе до прегряване или пожар.
- Дръжте удължителя далеч от източници на топлина, остри ръбове и химикали. Не го поставяйте на места, където може да бъде притиснат или заплетен.
- Удължителите с USB портове не трябва да се използват за захранване на устройства с висока енергийна консумация (например сешоари, отоплителни уреди).
- Поддържайте удължителя и контактите сухи, за да избегнете риск от електрически удар. Не използвайте продукта с мокри ръце или на мокър под.
- Избягвайте излагането на удължителя на екстремни температури, тъй като това може да увреди изолацията и да предизвика рискове за безопасността.
- Уверете се, че всички контакти са правилно включени и че кабелът не е опънат или издърпан, за да избегнете инциденти.
- Ако удължителят има индивидуални превключватели на контактите, уверете се, че всеки превключвател е изключен, когато не се използва, за да предотвратите излишно изразходване на енергия и потенциални електрически рискове.

### **2. Инструкции за употреба**

- Преди употреба уверете се, че общата мощност на свързаните устройства не надвишава максималната мощност на продукта.
- Избягвайте свързването на повече от един удължител, тъй като това може да доведе до претоварване и потенциални рискове.

- Използвайте удължителите с USB портове само с устройства, съвместими с USB. Не използвайте USB портовете за зареждане на устройства с висока енергийна консумация (например лаптопи).
- Свързвайте само устройства, които са одобрени за използване с удължителя (т.е. устройства, които съвпадат с напрежението и мощността на продукта).
- Поставете удължителя на равна, суха повърхност и избягвайте да го минавате през коридори, под килими или на места с висока натовареност, където може да бъде притиснат или повреден.
- Ако удължителът има защита от пренапрежение, уверете се, че не го използвате за свързване на устройства, които могат да надвишат тази защита.
- Изключвайте удължителя и го изключвайте от контакта, ако не го използвате за дълго време.
- Избягвайте да използвате удължителя в влажни условия като бани или кухни, освен ако не е специално проектиран за тези цели.

### 3. Етикети с предупреждения

- **Предупреждение: Претоварване**  
 Не надвишавайте максималната натовареност, посочена на продукта.
- **Предупреждение: Опасност от електрически удар**  
 Избягвайте контакт с контактите и щепселите. Винаги включвайте щепсела в правилно заземен контакт.
- **Предупреждение: Опасност в условия на влага**  
 Този удължител не е предназначен за употреба в влажни условия или на открито, освен ако не е специално проектиран за тази цел.
- **Предупреждение: Опасност от прегряване**  
 Дръжте удължителя далеч от източници на топлина, за да предотвратите повреда или прегряване.
- **Предупреждение: Опасност от пожар**  
 Не надвишавайте максималната натовареност на удължителя, за да избегнете риск от пожар.
- **Предупреждение: Безопасност на децата**  
 Дръжте продукта извън обсега на деца, за да предотвратите електрически инциденти.
- **Предупреждение: Използване на USB портове**  
 Използвайте USB портовете само за устройства, предназначени за зареждане през USB. Не надвишавайте лимитите за зареждане.

---

Запазваме правото си да правим промени в текста, дизайна и техническите данни на продукта без предизвестие.

---

## HR - Hrvatski (Croatian)

### 1. Sigurnosne informacije



- Koristite produžni kabel samo u svrhu za koju je namijenjen. Nemojte ga koristiti na otvorenom, osim ako nije posebno dizajniran za vanjsku uporabu.






- Prije upotrebe uvijek provjerite produžni kabel na vidljive štete. Ne koristite oštećeni kabel.
- Ukupno opterećenje ne smije premašiti maksimalnu snagu navedenu na oznaci proizvoda. Preopterećenje može uzrokovati pregrijavanje ili požar.
- Držite produžni kabel daleko od izvora topline, oštih rubova i kemikalija. Nemojte ga postavljati na mjesta gdje može biti stisnut ili zapetljan.
- Produžni kabeli s USB priključcima ne smiju se koristiti za napajanje uređaja s visokim energetske zahtjevima (npr. sušila za kosu, grijalice).
- Održavajte produžni kabel i utičnice suhim kako biste izbjegli rizik od električnog udara. Nemojte koristiti proizvod s mokrim rukama ili na mokrom podu.
- Izbjegavajte izlaganje produžnog kabela ekstremnim temperaturama jer to može oštetiti izolaciju i predstavljati sigurnosni rizik.
- Provjerite jesu li svi utičnici ispravno povezani i da kabel nije napet ili istegnut kako biste spriječili nesreće.
- Ako produžni kabel ima individualne prekidače za utičnice, pobrinite se da je svaki prekidač isključen kada se ne koristi kako biste spriječili nepotrebno rasipanje energije i potencijalne električne rizike.

## 2. Upute za upotrebu

- Prije upotrebe provjerite da ukupna snaga priključenih uređaja ne premašuje maksimalnu snagu proizvoda.
- Izbjegavajte spajanje više produžnih kabela jer to može dovesti do preopterećenja i potencijalnih opasnosti.
- Koristite produžne kabele s USB priključcima samo za uređaje kompatibilne s USB priključcima. Nemojte koristiti USB priključke za punjenje uređaja s visokim energetske zahtjevima (npr. prijenosnih računala).
- Povežite samo uređaje koji su odobreni za uporabu s produžnim kabelom (tj. uređaje koji su kompatibilni s naponom i snagom proizvoda).
- Postavite produžni kabel na ravnu, suhu površinu i izbjegavajte vuču kroz hodnike, ispod tepiha ili na područjima s visokom frekvencijom prometa gdje bi mogao biti stisnut ili oštećen.
- Ako produžni kabel ima zaštitu od prenapona, pobrinite se da ga ne koristite za spajanje uređaja koji mogu premašiti ovu zaštitu.
- Isključite produžni kabel i odspojite ga iz utičnice ako ga ne koristite dulje vrijeme.
- Izbjegavajte korištenje produžnog kabela u vlažnim uvjetima, kao što su kupaonice ili kuhinje, osim ako nije posebno dizajniran za takvu uporabu.

## 3. Oznake upozorenja

- **Upozorenje: Preopterećenje**  
 Nemojte premašiti maksimalno opterećenje navedeno na proizvodu.
- **Upozorenje: Opasnost od električnog udara**  
 Izbjegavajte kontakt s utičnicama i utikačima. Uvijek spojite utikač u ispravno uzemljenu utičnicu.

- **Upozorenje: Opasnost u vlažnim uvjetima**  
 Ovaj produžni kabel nije namijenjen za uporabu u vlažnim uvjetima ili na otvorenom, osim ako nije posebno dizajniran za tu svrhu.
- **Upozorenje: Opasnost od pregrijavanja**  
 Držite produžni kabel daleko od izvora topline kako biste spriječili oštećenje ili pregrijavanje.
- **Upozorenje: Opasnost od požara**  
 Nemojte premašiti maksimalno opterećenje produžnog kabela kako biste izbjegli rizik od požara.
- **Upozorenje: Sigurnost djece**  
 Držite proizvod izvan dohvata djece kako biste spriječili električne nesreće.
- **Upozorenje: Korištenje USB priključaka**  
 Koristite USB priključke samo za uređaje namijenjene za punjenje putem USB-a. Nemojte premašiti limite punjenja.

---

Zadržavamo pravo na promjene u tekstu, dizajnu i tehničkim podacima proizvoda bez prethodne obavijesti.

---

## SL - Slovenščina (Slovene)

### 1. Varnostni podatki








- Uporablajte podaljševalni kabel samo za namen, za katerega je bil zasnovan. Ne uporabljajte ga na prostem, razen če ni posebej zasnovan za zunanjo uporabo.
- Pred uporabo vedno preverite podaljševalni kabel zaradi vidnih poškodb. Ne uporabljajte poškodovanega kabla.
- Skupna obremenitev ne sme presegati največje moči, navedene na etiketi izdelka. Preobremenitev lahko povzroči pregrevanje ali požar.
- Kabel držite stran od virov toplote, ostrih robov in kemikalij. Ne postavljajte ga na kraje, kjer bi ga lahko stisnili ali zapletli.
- Podaljševalni kabli z USB-priključki ne smejo biti uporabljeni za napajanje naprav z visokim energetskega zahtevkom (npr. sušilniki za lase, grelniki).
- Ohranite kabel in vtičnice suhe, da preprečite nevarnost električnega udara. Ne uporabljajte izdelka z mokrimi rokami ali na mokri podlagi.
- Izogibajte se izpostavljanju podaljševalnega kabla ekstremnim temperaturam, saj to lahko poškoduje izolacijo in predstavlja varnostno tveganje.
- Preverite, ali so vse vtičnice pravilno priključene in da kabel ni napet ali potegnjen, da preprečite nesreče.
- Če podaljševalni kabel vsebuje posamezne stikalce za vtičnice, preverite, da so vse stikalne točke izklopljene, ko jih ne uporabljate, da preprečite nepotrebno porabo energije in potencialne električne nevarnosti.

### 2. Navodila za uporabo

- Pred uporabo se prepričajte, da skupna moč povezanih naprav ne presega največje moči izdelka.

- Izogibajte se povezovanju več podaljševalnih kablov, saj to lahko povzroči preobremenitev in potencialna tveganja.
- Podaljševalne kable z USB-priključki uporabljajte samo z napravami, ki so združljive z USB. Ne uporabljajte USB-priključkov za polnjenje naprav z visokim energetskega zahtevkom (npr. prenosnih računalnikov).
- Povežite samo naprave, ki so odobrene za uporabo z podaljševalnim kablom (tj. naprave, ki so skladne z napetostjo in močjo izdelka).
- Postavite kabel na raven in suh prostor ter se izogibajte vlečenju čez hodnike, pod preproge ali na območja z visokim prometom, kjer bi ga lahko stisnili ali poškodovali.
- Če podaljševalni kabel vključuje zaščito pred prenapetostjo, preverite, da ga ne uporabljate za povezovanje naprav, ki lahko presega to zaščito.
- Kabel izklopite in izključite iz vtičnice, če ga ne uporabljate dlje časa.
- Izogibajte se uporabi kabla v vlažnih pogojih, kot so kopalnice ali kuhinje, razen če ni posebej zasnovan za tovrstno uporabo.

### 3. Opozorilne nalepke

- **Opozorilo: Preobremenitev**  
 Ne presegajte največje obremenitve, navedene na izdelku.
- **Opozorilo: Nevarnost električnega udara**  
 Izogibajte se stiku z vtičnicami in vtikači. V vedno vklopite vtikač v pravilno ozemljeno vtičnico.
- **Opozorilo: Nevarnost v vlažnih pogojih**  
 Ta podaljševalni kabel ni namenjen uporabi v vlažnih pogojih ali na prostem, razen če ni posebej zasnovan za to uporabo.
- **Opozorilo: Nevarnost pregrevanja**  
 Kabel držite stran od virov toplote, da preprečite poškodbe ali pregrevanje.
- **Opozorilo: Nevarnost požara**  
 Ne presegajte največje obremenitve podaljševalnega kabla, da preprečite tveganje za požar.
- **Opozorilo: Varnost otrok**  
 Kabel držite stran od otrok, da preprečite električne nesreče.
- **Opozorilo: Uporaba USB priključkov**  
 USB priključke uporabljajte samo za naprave, namenjene polnjenju prek USB. Ne presegajte meja za polnjenje.

---

Pridržujemo si pravico do spremembe besedila, oblikovanja in tehničnih podatkov izdelka brez predhodnega obvestila.

---

## TR - Türkçe (Turkish)

### 1. Güvenlik Bilgileri

- Uzatma kablosunu yalnızca tasarlandığı şekilde kullanın. Dış mekan kullanımı için özel olarak tasarlanmadıkça dışarıda kullanmayın.
- Kullanımdan önce, uzatma kablosunun görünür bir şekilde hasar görüp görmediğini kontrol edin. Hasarlı bir uzatma kablosu kullanmayın.





- Toplam yük, ürün etiketinde belirtilen maksimum güç değerini aşmamalıdır. Aşırı yüklenme, aşırı ısınma veya yangına yol açabilir.
- Uzatma kablosunu, ısı kaynaklarından, keskin köşelerden ve kimyasallardan uzak tutun. Kablonun üzerine basılacak veya dolanacak bir yere yerleştirmeyin.
- USB portlu uzatma kabloları, yüksek enerji tüketen cihazlar (örneğin, saç kurutma makineleri, ısıtıcılar) için kullanılmamalıdır.
- Uzatma kablosunu ve prizleri kuru tutun, elektrik çarpması riskini önleyin. Islak ellerle veya ıslak zeminde kullanmayın.
- Uzatma kablosunu aşırı sıcaklıklara maruz bırakmaktan kaçının, çünkü bu izolasyonun bozulmasına neden olabilir ve güvenlik riskleri yaratabilir.
- Tüm prizlerin doğru şekilde takıldığından ve kablounun gerilmediğinden emin olun, böylece kazalar önlenir.
- Eğer uzatma kablosunda her bir priz için ayrı anahtarlar varsa, her anahtar kullanılmadığında kapalı olduğundan emin olun, böylece enerji israfı ve potansiyel elektriksel tehlikeler engellenmiş olur.

## 2. Kullanım Talimatları

- Kullanımdan önce, bağlı cihazların toplam gücünün ürünün maksimum gücünü aşmadığından emin olun.
- Birden fazla uzatma kablosunu birbirine bağlamaktan kaçının, çünkü bu aşırı yüklemeye ve potansiyel tehlikelere yol açabilir.
- USB portlu uzatma kablolarını yalnızca USB ile uyumlu cihazlarla kullanın. USB portlarını yüksek enerji tüketen cihazlar (örneğin, dizüstü bilgisayarlar) ile kullanmayın.
- Sadece uzatma kablosu ile uyumlu cihazları bağlayın (yani, cihazlar ürünün gerilim ve güç özellikleriyle uyumlu olmalıdır).
- Uzatma kablosunu düz ve kuru bir yüzeye yerleştirin ve kablounun üzerinde basılmasına veya hasar görmesine neden olabilecek yerlerde, özellikle yoğun geçiş bölgelerinde kullanmaktan kaçının.
- Eğer uzatma kablosu aşırı voltaj koruması sağlıyorsa, bu korumayı aşacak cihazları bağlamadığınızdan emin olun.
- Uzatma kablosunu uzun süre kullanmayacaksanız, fişi prizden çıkarın.
- Uzatma kablosunu nemli ortamlarda, örneğin banyolarda veya mutfaklarda, yalnızca bu tür kullanım için özel olarak tasarlanmışsa kullanın.

## 3. Uyarı Etiketleri

- **Uyarı: Aşırı Yük**  
⚠ Üründe belirtilen maksimum yükü aşmayın.
- **Uyarı: Elektrik Çarpması Riski**  
⚡ Prizlere ve fişlere dokunmaktan kaçının. Fişi her zaman doğru topraklanmış bir prize takın.
- **Uyarı: Nemli Koşullarda Tehlike**  
☁ Bu uzatma kablosu nemli ortamlarda veya dış mekanda kullanılmak üzere tasarlanmamıştır.

- **Uyarı: Aşırı Isınma Riski**  
 Uzatma kablosunu ısı kaynaklarından uzak tutun, böylece zarar görmesini veya aşırı ısınmasını engelleyin.
- **Uyarı: Yangın Riski**  
 Uzatma kablosunun maksimum yükünü aşmayın, böylece yangın riski önlenmiş olur.
- **Uyarı: Çocuk Güvenliği**  
 Ürünü çocuklardan uzak tutun, böylece elektriksel kazalar engellenir.
- **Uyarı: USB Portu Kullanımı**  
 USB portlarını yalnızca USB ile uyumlu cihazlar için kullanın. Yüksek enerji tüketimi gerektiren cihazlar için kullanmayın.

---

Ürün metninde, tasarımda ve teknik verilerde önceden bildirimde bulunmaksızın değişiklik yapma hakkımız saklıdır.

---

## EL - Ελληνικά (Greek)








### 1. Πληροφορίες Ασφαλείας

- Χρησιμοποιείτε το καλώδιο επέκτασης μόνο για τον σκοπό για τον οποίο έχει σχεδιαστεί. Μην το χρησιμοποιείτε σε εξωτερικούς χώρους, εκτός εάν είναι ειδικά σχεδιασμένο για χρήση εξωτερικού χώρου.
- Πριν από τη χρήση, ελέγξτε πάντα το καλώδιο επέκτασης για ορατές φθορές. Μην χρησιμοποιείτε καλώδιο επέκτασης που είναι κατεστραμμένο.
- Το συνολικό φορτίο δεν πρέπει να ξεπερνά την μέγιστη ισχύ που αναφέρεται στην ετικέτα του προϊόντος. Η υπερφόρτωση μπορεί να προκαλέσει υπερθέρμανση ή πυρκαγιά.
- Κρατήστε το καλώδιο επέκτασης μακριά από πηγές θερμότητας, αιχμηρές γωνίες και χημικές ουσίες. Μην το τοποθετείτε σε περιοχές όπου μπορεί να πατηθεί ή να μπλεχτεί.
- Τα καλώδια επέκτασης με θύρες USB δεν πρέπει να χρησιμοποιούνται για την τροφοδοσία συσκευών με υψηλή κατανάλωση ενέργειας (π.χ. στεγνωτήρια μαλλιών, θερμαντήρες).
- Διατηρήστε το καλώδιο επέκτασης και τις πρίζες στεγνές για να αποφύγετε τον κίνδυνο ηλεκτροπληξίας. Μην το χρησιμοποιείτε με βρεγμένα χέρια ή σε βρεγμένο πάτωμα.
- Αποφύγετε την έκθεση του καλωδίου επέκτασης σε ακραίες θερμοκρασίες, καθώς αυτό μπορεί να προκαλέσει ζημιά στην μόνωση και να δημιουργήσει κινδύνους για την ασφάλεια.
- Βεβαιωθείτε ότι όλες οι πρίζες είναι σωστά συνδεδεμένες και ότι το καλώδιο δεν είναι τεντωμένο ή τραβηγμένο για να αποφύγετε ατυχήματα.
- Εάν το καλώδιο επέκτασης διαθέτει ξεχωριστούς διακόπτες για τις πρίζες, βεβαιωθείτε ότι ο κάθε διακόπτης είναι απενεργοποιημένος όταν δεν χρησιμοποιείται, προκειμένου να αποφευχθεί η σπατάλη ενέργειας και οι ενδεχόμενοι ηλεκτρικοί κίνδυνοι.

## 2. Οδηγίες Χρήσης

- Πριν από τη χρήση, βεβαιωθείτε ότι η συνολική ισχύς των συνδεδεμένων συσκευών δεν υπερβαίνει τη μέγιστη ισχύ του προϊόντος.
- Αποφύγετε τη σύνδεση πολλών καλωδίων επέκτασης το ένα με το άλλο, καθώς αυτό μπορεί να προκαλέσει υπερφόρτωση και πιθανούς κινδύνους.
- Χρησιμοποιείτε τα καλώδια επέκτασης με θύρες USB μόνο για συσκευές που είναι συμβατές με USB. Μην χρησιμοποιείτε τις θύρες USB για την φόρτιση συσκευών με υψηλές ενεργειακές απαιτήσεις (π.χ. φορητούς υπολογιστές).
- Συνδέετε μόνο συσκευές που είναι εγκεκριμένες για χρήση με το καλώδιο επέκτασης (δηλαδή, συσκευές που είναι συμβατές με την τάση και τη ισχύ του προϊόντος).
- Τοποθετήστε το καλώδιο επέκτασης σε επίπεδη και στεγνή επιφάνεια και αποφύγετε να το περάσετε σε διαδρόμους, κάτω από χαλιά ή σε περιοχές με έντονη κυκλοφορία, όπου μπορεί να πατηθεί ή να προκληθεί ζημιά.
- Εάν το καλώδιο επέκτασης διαθέτει προστασία από υπέρταση, βεβαιωθείτε ότι δεν το χρησιμοποιείτε για να συνδέσετε συσκευές που ενδέχεται να υπερβούν αυτήν την προστασία.
- Αποσυνδέστε το καλώδιο επέκτασης και αποσυνδέστε το από την πρίζα εάν δεν το χρησιμοποιείτε για μεγάλο χρονικό διάστημα.
- Αποφύγετε τη χρήση του καλωδίου επέκτασης σε υγρά περιβάλλοντα, όπως μπάνια ή κουζίνες, εκτός αν έχει σχεδιαστεί ειδικά για αυτήν τη χρήση.

## 3. Ετικέτες Προειδοποίησης

- **Προειδοποίηση: Υπερφόρτωση**  
 Μην υπερβαίνετε τη μέγιστη φορτίο που αναφέρεται στο προϊόν.
- **Προειδοποίηση: Κίνδυνος Ηλεκτροπληξίας**  
 Αποφύγετε την επαφή με τις πρίζες και τα φισ. Συνδέστε πάντα το φισ σε σωστά γειωμένη πρίζα.
- **Προειδοποίηση: Κίνδυνος σε Υγρές Συνθήκες**  
 Αυτό το καλώδιο επέκτασης δεν προορίζεται για χρήση σε υγρές συνθήκες ή εξωτερικούς χώρους, εκτός αν είναι ειδικά σχεδιασμένο για αυτήν τη χρήση.
- **Προειδοποίηση: Κίνδυνος Υπερθέρμανσης**  
 Κρατήστε το καλώδιο μακριά από πηγές θερμότητας για να αποτρέψετε ζημιά ή υπερθέρμανση.
- **Προειδοποίηση: Κίνδυνος Πυρκαγιάς**  
 Μην υπερβαίνετε τη μέγιστη φορτίο του καλωδίου επέκτασης για να αποφύγετε τον κίνδυνο πυρκαγιάς.
- **Προειδοποίηση: Ασφάλεια Παιδιών**  
 Κρατήστε το καλώδιο μακριά από τα παιδιά για να αποτρέψετε ηλεκτρικά ατυχήματα.
- **Προειδοποίηση: Χρήση Θυρών USB**  
 Χρησιμοποιείτε τις θύρες USB μόνο για συσκευές που προορίζονται για φόρτιση μέσω USB. Μην υπερβαίνετε τα όρια φόρτισης.



Διατηρούμε το δικαίωμα να κάνουμε αλλαγές στο κείμενο, το σχέδιο και τα τεχνικά δεδομένα του προϊόντος χωρίς προειδοποίηση.

---

## **LT - Lietuvių (Lithuanian)**

### **1. Saugos informacija**

- Naudokite prailginimo laidą tik pagal jo paskirtį. Nenaudokite jo lauke, nebent jis būtų specialiai sukurtas lauko naudojimui.
- Prieš naudodami, patikrinkite, ar prailginimo laidas nėra pažeistas. Nenaudokite pažeisto prailginimo laido.
- Bendras apkrovos galingumas neturi viršyti produkto etiketėje nurodytos maksimalaus galingumo ribos. Perkrovos gali sukelti perkaitimą ar gaisrą.
- Laikykite prailginimo laidą toliau nuo šilumos šaltinių, aštrių kampų ir cheminių medžiagų. Nesikiškite į vietas, kur gali būti spaudžiamas ar susipainiojęs.
- USB prievadų turintys prailginimo laidai neturėtų būti naudojami energiją reikalaujančioms įrangoms (pvz., plaukų džiovintuvams, šildytuvams).
- Laikykite prailginimo laidą ir lizdus sausą, kad išvengtumėte elektros smūgio pavojų. Nenaudokite su šlapiomis rankomis ar šlapiu pagrindu.
- Venkite prailginimo laido eksponavimo ekstremalioms temperatūroms, nes tai gali pažeisti izoliaciją ir sukelti saugumo pavojų.
- Patikrinkite, ar visi lizdai yra tinkamai prijungti ir ar laidas nėra įtemptas ar tempiamas, kad būtų išvengta nelaimingų atsitikimų.
- Jei prailginimo laidas turi atskirus jungiklius lizdams, įsitikinkite, kad visi jungikliai yra išjungti, kai jų nenaudojate, kad būtų išvengta nereikalingos energijos sąnaudų ir galimų elektros pavojų.

### **2. Naudojimo instrukcijos**

- Prieš naudodami, įsitikinkite, kad bendras prijungtų prietaisų galingumas neviršija maksimalaus produkto galingumo.
- Venkite jungti kelis prailginimo laidus, nes tai gali sukelti perkrovą ir galimus pavojus.
- USB prievadų turintys prailginimo laidai turėtų būti naudojami tik su USB suderinamais prietaisais. Nenaudokite USB prievadų įkrovimui energiją reikalaujantiems prietaisams (pvz., nešiojamiems kompiuteriams).
- Prijunkite tik tuos prietaisus, kurie yra suderinami su prailginimo laidu (tai yra prietaisus, kurie atitinka produkto įtampą ir galią).
- Padėkite prailginimo laidą ant lygaus ir sauso paviršiaus ir venkite traukti per koridorius, po kilimais ar vietose, kur gali būti spaudžiamas ar pažeistas.
- Jei prailginimo laidas turi apsaugą nuo viršįtampių, įsitikinkite, kad nenaudojate jo prijungtiems prietaisams, kurie gali viršyti šią apsaugą.
- Išjunkite laidą ir ištraukite iš lizdo, jei nenaudojate jo ilgą laiką.
- Venkite naudoti laidą drėgnose vietose, tokiose kaip vonios kambariai ar virtuvės, nebent jis specialiai sukurtas tokiam naudojimui.

### **3. Įspėjimo etiketės**

- **Īspējimas: Perkrova**  
⚠ Neviršykite produkta etiķetēje norādītos maksimālos apkroves rādītājus.
- **Īspējimas: Elektros smūgio pavojus**  
⚡ Venkiet kontaktu ar līdžiem un ķīstiņiem. Visā laika periodā ievērojiet pareizo lietošanas veidu.
- **Īspējimas: Pavojus drēgnos apstākļos**  
☁ Šis uzlādēšanas kabelis nav paredzēts lietošanai drēgnos apstākļos vai ārpus telpas, ja vien tas nav īpaši paredzēts šādam lietojumam.
- **Īspējimas: Perkaitimo pavojus**  
🔥 Laikiet kabeli tālāk no siltuma avotiem, lai izvairītos no bojāejas vai perkaitēšanas.
- **Īspējimas: Gaisra pavojus**  
🔥 Neviršykiet maksimālos uzlādēšanas kabeļa apkroves rādītājus, lai izvairītos no gaisra pavojus.
- **Īspējimas: Vaiku drošība**  
😊 Laikiet kabeli tālāk no bērniem, lai izvairītos no elektriskajiem triecieniem.
- **Īspējimas: USB prievadu lietošana**  
⚡ USB prievadus izmantojiet tikai paredzētajam lietojumam, lai izvairītos no bojāejas vai perkaitēšanas.  
Neviršykiet lādēšanas rādītājus.

---

Pasīekamē teisē be īspējimo ķēsti produkto tekstā, dizainā un tehninios duomenis.

---

## LV - Latviešu (Latvian)








### 1. Drošības informācija

- Izmantojiet pagarinātāju tikai tādam mērķim, kādam tas ir paredzēts. Nelietojiet to ārā, ja vien tas nav īpaši paredzēts ārējam lietojumam.
- Pirms lietošanas pārbaudiet, vai pagarinātājs nav redzami bojāts. Nelietojiet bojātu pagarinātāju.
- Kopējais slodzes jauda nedrīkst pārsniegt produkta etiķetē norādīto maksimālo jaudu. Pārslogošana var izraisīt pārkaršanu vai ugunsgrēku.
- Turiet pagarinātāju prom no siltuma avotiem, asiem stūriem un ķīmiskām vielām. Nepielietojiet to vietās, kur var būt spiediens vai kur tas var sapīties.
- USB pieslēgvietām aprīkoti pagarinātāji nedrīkst tikt izmantoti ar augstas enerģijas patēriņa ierīcēm (piemēram, matu žāvētājiem, sildītājiem).
- Turiet pagarinātāju un rozetes sausas, lai novērstu elektrošoka risku. Nelietojiet ar mitrām rokām vai mitrā vidē.
- Izvairieties no pagarinātāja pakļaušanas ekstremālām temperatūrām, jo tas var bojāt izolāciju un radīt drošības riskus.
- Pārliedcinieties, vai visas rozetes ir pareizi pievienotas un vai vads nav pievilks vai ievilks, lai novērstu nelaimes gadījumus.
- Ja pagarinātājs satur atsevišķus slēdzus rozetēm, pārliedcinieties, ka visi slēdži ir izslēgti, kad tie netiek izmantoti, lai novērstu nevajadzīgu enerģijas patēriņu un potenciālus elektroievainojumus.

## 2. Lietošanas norādījumi

- Pirms lietošanas pārlicinieties, vai pievienoto ierīču kopējā jauda nepārsniedz produkta maksimālo jaudu.
- Izvairieties no vairāku pagarinātāju savienojuma, jo tas var izraisīt pārslogošanu un potenciālus riskus.
- USB pieslēgvietām aprīkoti pagarinātāji jāizmanto tikai ar USB saderīgām ierīcēm. Nelietojiet USB pieslēgvietas, lai uzlādētu ierīces ar augstu enerģijas patēriņu (piemēram, portatīvos datorus).
- Pievienojiet tikai ierīces, kas ir apstiprinātas lietošanai ar pagarinātāju (tas ir, ierīces, kas atbilst produkta spriegumam un jaudai).
- Novietojiet pagarinātāju uz līdzena un sausa virsmas un izvairieties no tā vilkšanas pāri gaitenim, zem paklājiem vai vietās ar lielu satiksmi, kur tas var tikt saspiests vai bojāts.
- Ja pagarinātājs ir aprīkots ar pārsprieguma aizsardzību, pārlicinieties, ka to nelietojat, lai savienotu ierīces, kas var pārsniegt šo aizsardzību.
- Atvienojiet pagarinātāju un izņemiet to no rozetes, ja ilgi nelietojat.
- Izvairieties no pagarinātāja lietošanas mitros apstākļos, piemēram, vannas istabās vai virtuvēs, ja vien tas nav īpaši paredzēts šādai lietošanai.

## 3. Brīdinājuma etiķetes

- **Brīdinājums: Pārslogošana**  
 Nepārsniedziet produkta etiķetē norādīto maksimālo slodzi.
- **Brīdinājums: Elektriskā šoka risks**  
 Izvairieties no kontakta ar rozetēm un kontaktdakšām. Vienmēr pievienojiet kontaktdakšu pareizi zemējotā rozētē.
- **Brīdinājums: Risks mitros apstākļos**  
 Šo pagarinātāju nedrīkst izmantot mitros apstākļos vai ārā, ja tas nav īpaši paredzēts šādai lietošanai.
- **Brīdinājums: Pārmērīgas uzsildīšanas risks**  
 Turiet pagarinātāju prom no siltuma avotiem, lai novērstu bojājumus vai pārkaršanu.
- **Brīdinājums: Ugunsgrēka risks**  
 Nepārsniedziet maksimālo pagarinātāja slodzi, lai novērstu ugunsgrēka risku.
- **Brīdinājums: Bērnu drošība**  
 Turiet pagarinātāju prom no bērniem, lai novērstu elektriskos negadījumus.
- **Brīdinājums: USB pieslēgvietas lietošana**  
 USB pieslēgvietas izmantojiet tikai ierīcēm, kas paredzētas uzlādei caur USB. Nepārsniedziet uzlādes ierobežojumus.

---

Mēs paturam tiesības mainīt produkta tekstu, dizainu un tehniskos datus bez iepriekšēja brīdinājuma.

---

## ET - Eesti (Estonian)



### 1. Turvainfo






- Kasutage pikendusjuhet ainult ettenähtud eesmärgil. Ärge kasutage seda välitingimustes, kui see pole spetsiaalselt välitingimustes kasutamiseks mõeldud.
- Enne kasutamist kontrollige, et pikendusjuhe pole kahjustatud. Ärge kasutage kahjustatud pikendusjuhet.
- Üldine koormusvõimsus ei tohi ületada toote etiketti peal märgitud maksimaalset võimsust. Ülekoormus võib põhjustada ülekuumenemist või tulekahju.
- Hoidke pikendusjuhet eemal kuumallikatest, teravatest nurkadest ja kemikaalidest. Ärge asetage seda kohtadesse, kus see võib jääda kinni või takerduda.
- USB-portidega pikendusjuhtmeid ei tohiks kasutada suure energiatarbega seadmete (nt föönide, kütteseadmete) ühendamiseks.
- Hoidke pikendusjuhet ja pistikupesasid kuivana, et vältida elektrilöögi ohtu. Ärge kasutage seda niiskete kätega ega niisketes keskkondades.
- Vältige pikendusjuhtme kokkupuudet äärmuslike temperatuuridega, kuna see võib kahjustada isoleerimist ja tekitada turvariske.
- Kontrollige, et kõik pistikupesad oleksid korralikult ühendatud ja et juhe ei oleks pingul ega venitatud, et vältida õnnetusi.
- Kui pikendusjuhtmel on eraldi lülitid pistikupesadele, veenduge, et kõik lülitid oleksid välja lülitatud, kui neid ei kasutata, et vältida liigseid energia kulu ja võimalikke elektrilööke.

## 2. Kasutusjuhend

- Enne kasutamist veenduge, et ühendatud seadmete koguvõimsus ei ületaks toote maksimaalset võimsust.
- Vältige mitme pikendusjuhtme ühendamist, kuna see võib põhjustada ülekoormust ja võimalikke riske.
- USB-portidega pikendusjuhtmeid tuleks kasutada ainult USB-sõbralike seadmetega. Ärge kasutage USB-porte energiat tarbivate seadmete (nt sülearvutid) laadimiseks.
- Ühendage ainult seadmed, mis on kooskõlas pikendusjuhtme pinge ja võimsusega.
- Asetage pikendusjuhe tasasele ja kuiva pinnale ning vältige selle vedamist mööda koridore, vaiba all või kohtades, kus see võib jääda kinni või kahjustuda.
- Kui pikendusjuhtmel on ülepinge kaitse, veenduge, et te ei kasutaks seda seadmete ühendamiseks, mis võivad ületada seda kaitset.
- Kui te ei kasuta pikendusjuhet pikka aega, lülitage see välja ja eemaldage pistikupesast.
- Vältige pikendusjuhtme kasutamist niisketes kohtades, näiteks vannitubades või köökides, kui see pole spetsiaalselt selliseks kasutamiseks mõeldud.

## 3. Hoiatustemplid

- **Hoiatus: Ülekoormus**  
 Ärge ületage toote etiketti peal märgitud maksimaalset koormust.
- **Hoiatus: Elektrilöögi oht**  
 Vältige pistikupesade ja pistikute puudutamist. Ühendage alati pistik õigesti maandatud pistikupesasse.

- **Hoiatus: Oht niisketes tingimustes**  
 Seda pikendusjuheta ei ole mõeldud kasutamiseks niisketes tingimustes ega õues, kui see ei ole spetsiaalselt selliseks kasutamiseks mõeldud.
- **Hoiatus: Ülekuumenemise oht**  
 Hoidke juhe eemal kuumallikatest, et vältida kahjustusi või ülekuumenemist.
- **Hoiatus: Tulekahju oht**  
 Ärge ületage pikendusjuhtme maksimaalset koormust, et vältida tulekahju ohtu.
- **Hoiatus: Laste turvalisus**  
 Hoidke juhe laste eest eemal, et vältida elektrilisi õnnetusi.
- **Hoiatus: USB-portide kasutamine**  
 Kasutage USB-porte ainult seadmete laadimiseks läbi USB. Ärge ületage laadimise piire.

---

Pasilikame õiguse muuta toote teksti, disaini ja tehnilisi andmeid ilma eelneva hoiatamiseta.

---

## IS - Íslenska (Icelandic)

### 1. Öryggisupplýsingar








- Notið fyrirbyggjandi snúru aðeins í því skyni sem hún var gerð fyrir. Ekki nota utandyra nema hún sé sérstaklega ætluð til utandyra notkunar.
- Athugið hvort snúran sé ekki skemmd áður en hún er notuð. Ekki nota skemmda snúru.
- Heildarálagið má ekki fara yfir hámarksálagið sem er tilgreint á vöruupplýsingunum. Ofálag getur valdið ofhitnun eða eldsvoða.
- Haldið snúrunni frá hita uppsprettum, beittum hornum og efnum. Ekki setja hana á staði þar sem hún getur orðið undir þrýstingi eða festast.
- USB tenging snúru má ekki nota með orkufrekum tækjum (t.d. háþurrkum, ofnum).
- Haldið snúrunni og tengingunum þurrum til að forðast hættu á rafstuð. Ekki nota með rökum höndum eða í rökum aðstæðum.
- Forðist að snúran sé fyrir miklum hita þar sem það getur skemmt einangrunina og skapað öryggishættu.
- Athugið að allar tengingar séu rétt tengdar og að snúran sé ekki of strekkt eða toguð til að forðast slysa.
- Ef snúran er með sjálfstæðum rofum fyrir tengingar, vertu viss um að allar rofar séu slökkt þegar þær eru ekki í notkun, til að forðast óþarfa orkunotkun og mögulega rafstuð.

### 2. Notkunarleiðbeiningar

- Athugið að heildarorku notkun tækja fari ekki yfir hámarksorku sem vöruþexti tilgreinir.
- Forðist að tengja saman fleiri en eina snúru til að forðast ofálag og áhættu.
- USB tenging snúra ætti að vera notuð aðeins með USB tæki sem eru samhæfð. Ekki nota USB tenginguna til að hlaða orkuríka tæki (t.d. fartölvur).
- Tengjið aðeins tæki sem eru samhæfð snúrunni (það eru tæki sem passa við spennu og orku vörunnar).

- Leggið snúrunni á sléttum og þurrum fleti og forðist að draga hana eftir gangi, undir teppum eða stöðum þar sem hún getur fest eða skemmst.
- Ef snúran hefur ofhleðslutækni, tryggið að hún sé ekki notuð til að tengja tæki sem fara yfir þá vernd.
- Slökkið á snúrunni og fjarlægið frá tengingu ef það er ekki í notkun um lengri tíma.
- Forðist að nota snúru í rökum aðstæðum, svo sem baðherbergjum eða eldhúsum, nema hún sé sérstaklega ætluð til slíkrar notkunar.

### 3. Vörumerki fyrir varúð

- **Varúð: Ofálag**  
 Ekki fara yfir hámarksálag sem er merkt á vörutexta.
- **Varúð: Rafstuð**  
 Forðist snertingu við tengingar og sambyggingar. Tengjið alltaf við réttan jarðtengda tengipunkt.
- **Varúð: Hætta í rökum aðstæðum**  
 Þessi snúra er ekki ætluð til notkunar í rökum aðstæðum eða úti, nema hún sé sérstaklega búin til slíku notkunar.
- **Varúð: Ofhitnunarhætta**  
 Haldið snúrunni frá hita til að forðast skemmdir eða ofhitnun.
- **Varúð: Eldsvoða hætta**  
 Ekki fara yfir hámarksálag snúru til að forðast eld.
- **Varúð: Öryggi barna**  
 Haldið snúrunni frá börnum til að forðast rafræna slys.
- **Varúð: USB tengingar notkun**  
 Notið USB tengingar aðeins með tækjum sem eru ætlað til að hlaða með USB. Ekki fara yfir hleðsluhámark.

---

Við höldum réttinum að breyta texta vöru, hönnun og tæknilegum upplýsingum án fyrirvara.

---

## UK - Українська (Ukrainian)

### 1. Інформація з безпеки





- Використовуйте подовжувач тільки за призначенням. Не використовуйте його на вулиці, якщо він не призначений для зовнішнього використання.
- Перед використанням перевірте, чи не пошкоджений подовжувач. Не використовуйте пошкоджений подовжувач.
- Загальна потужність навантаження не повинна перевищувати максимальну потужність, зазначену на етикетці продукту. Перевантаження може призвести до перегріву або пожежі.
- Тримайте подовжувач подалі від джерел тепла, гострих кутів і хімічних речовин. Не ставте його в місця, де він може потрапити під тиск або заплутатися.
- Подовжувачі з USB-портами не повинні використовуватися для підключення енергоспоживаючих пристроїв (наприклад, фенів, обігрівачів).

- Тримайте подовжувач і розетки сухими, щоб уникнути ризику ураження електричним струмом. Не використовуйте вологими руками або в вологому середовищі.
- Уникайте впливу екстремальних температур на подовжувач, оскільки це може пошкодити ізоляцію і створити загрози безпеці.
- Перевірте, чи правильно підключені всі розетки і чи не натягнутий або не розтягнутий кабель, щоб уникнути нещасних випадків.
- Якщо подовжувач має окремі вимикачі для розеток, переконайтеся, що всі вимикачі вимкнені, коли їх не використовують, щоб уникнути зайвого споживання енергії та можливих електричних нещасних випадків.

## 2. Інструкції по використанню

- Перед використанням переконайтеся, що загальна потужність підключених пристроїв не перевищує максимальну потужність продукту.
- Уникайте підключення декількох подовжувачів разом, оскільки це може спричинити перевантаження і потенційні ризики.
- Подовжувачі з USB-портами повинні використовуватися тільки з сумісними USB-пристроями. Не використовуйте USB-порти для зарядки енергоспоживаючих пристроїв (наприклад, ноутбуків).
- Підключайте тільки ті пристрої, які сумісні з подовжувачем (це пристрої, що відповідають напрузі і потужності продукту).
- Розміщуйте подовжувач на рівній і сухій поверхні, уникаючи перетягування через коридори, під килимами або в місцях, де він може заплутатися чи пошкодитися.
- Якщо подовжувач має захист від перенапруги, переконайтеся, що не використовуєте його для підключення пристроїв, які можуть перевищити цей захист.
- Вимикайте подовжувач і витягайте його з розетки, якщо не використовуєте його тривалий час.
- Уникайте використання подовжувача в вологих місцях, таких як ванні кімнати або кухні, якщо тільки він не призначений для такого використання.

## 3. Попереджувальні етикетки

- **Попередження: Перевантаження**  
 Не перевищуйте максимальне навантаження, зазначене на етикетці продукту.
- **Попередження: Ризик ураження електричним струмом**  
 Уникайте контакту з розетками та штепселями. Завжди підключайте штепсель до правильно заземленої розетки.
- **Попередження: Ризик у вологих умовах**  
 Цей подовжувач не призначений для використання в вологих умовах або на вулиці, якщо тільки він не спеціально призначений для такого використання.
- **Попередження: Ризик перегріву**  
 Тримайте подовжувач подалі від джерел тепла, щоб уникнути пошкодження або перегріву.

- **Попередження: Ризик пожежі**  
🔥 Не перевищуйте максимальне навантаження подовжувача, щоб уникнути ризику пожежі.
  - **Попередження: Безпека дітей**  
👶 Тримайте подовжувач подалі від дітей, щоб уникнути електричних нещасних випадків.
  - **Попередження: Використання USB-портів**  
⚡ Використовуйте USB-порти лише для пристроїв, призначених для зарядки через USB. Не перевищуйте ліміти зарядки.
- 

Ми залишаємо за собою право змінювати текст, дизайн і технічні характеристики продукту без попереднього повідомлення.